



Diário Oficial do

MUNICÍPIO

PODER EXECUTIVO

PREFEITURA MUNICIPAL DE ÉRICO CARDOSO

IMPRESSA ELETRÔNICA

Lei nº 12.527



A Lei nº 12.527, sancionada pela Presidente da República em 18 de novembro de 2011, tem o propósito de regulamentar o direito constitucional de acesso dos cidadãos às informações públicas e seus dispositivos são aplicáveis aos três Poderes da União, Estados, Distrito Federal e Municípios.

A publicação da **Lei de Acesso a Informações** significa um importante passo para a consolidação democrática do Brasil e torna possível uma maior participação popular e o controle social das ações governamentais, o acesso da sociedade às informações públicas permite que ocorra uma melhoria na gestão pública.

Veja ao lado onde solicitar mais informações e tirar todas as dúvidas sobre esta publicação.

Atendimento ao Cidadão

Presencial



Praça da Matriz, nº 66,
Centro

Telefone



77 3677-2100

Horário



Segunda a Sexta-feira,
das 08:00 às 12:00 h e
14:00 às 18:00 h

Diário Oficial Eletrônico: Agilidade e Transparência



Efetivando o compromisso de cumprir a **Lei de Acesso à Informação** e incentivando a participação popular no controle social, o **Diário Oficial Eletrônico**, proporciona rapidez no processo de administração da documentação dos atos públicos de maneira eletrônica, com a **segurança da certificação digital**.

Assim, Graças ao Diário Oficial Eletrônico, todos os atos administrativos se tornam públicos e acessíveis para qualquer cidadão, de forma **rápida e transparente**, evitando o desconhecimento sobre as condutas do Poder Público.

Um dos aspectos interessantes é a sua divisão por temas para que a consulta seja facilitada. Assim, o Diário Oficial é segmentado em partes: emendas constitucionais, leis, decretos, resoluções, instruções normativas, portarias e outros atos normativos de interesse geral;



RESUMO

RREO

- RELATÓRIO DE BALANÇO ORÇAMENTÁRIO - PODER EXECUTIVO 1º BIMESTRE 2025

CONTRATAÇÃO DIRETA

ADJUDICAÇÃO E HOMOLOGAÇÃO

- EXTRATO DO TERMO DE HOMOLOGAÇÃO E ADJUDICAÇÃO - DISPENSA Nº 013/2025 - AQUISIÇÃO DE MANILHAS EM CONCRETO PARA PASSAGEM DE RIOS NA ZONA RURAL DO MUNICÍPIO DE ÉRICO CARDOSO-BA, PARA ATENDER AS DEMANDAS DA SECRETARIA MUNICIPAL DE GOVERNO, ADMINISTRAÇÃO E SERVIÇOS PÚBLICOS

CONTRATOS

EXTRATOS

- EXTRATO DO CONTRATO Nº 072/2025 - DISPENSA Nº 013/2025 - AQUISIÇÃO DE MANILHAS EM CONCRETO PARA PASSAGEM DE RIOS NA ZONA RURAL DO MUNICÍPIO DE ÉRICO CARDOSO-BA, PARA ATENDER AS DEMANDAS DA SECRETARIA MUNICIPAL DE GOVERNO, ADMINISTRAÇÃO E SERVIÇOS PÚBLICOS



MUNICÍPIO DE ÉRICO CARDOSO - BA - PODER EXECUTIVO STN/SICONFI
RELATÓRIO DE BALANÇO ORÇAMENTÁRIO
BALANÇO ORÇAMENTÁRIO - PODER EXECUTIVO
ORÇAMENTOS FISCAL E DA SEGURIDADE SOCIAL
2025 - 1º Bimestre
 RREO - Anexo I (LRF, Art. 52, inciso I, alíneas

Em Reais

Receitas	Previsão Inicial	Previsão Atualizada (a)	Receitas Realizadas			% (c/a)	Saldo (a-c)			
			No Período (b)	% (b/a)	Até o Período (c)					
RECEITAS (EXCETO INTRA-ORÇAMENTÁRIAS) (I)	68.498.771,46	68.498.771,46	11.387.025,11	16,62	11.387.025,11	16,62	57.111.746,35			
RECEITAS CORRENTES	64.880.289,23	64.880.289,23	11.387.025,11	17,55	11.387.025,11	17,55	53.493.264,12			
IMPOSTOS, TAXAS E CONTRIBUIÇÕES DE MELHORIA	2.415.546,85	2.415.546,85	34.183,56	1,42	34.183,56	1,42	2.381.363,29			
Impostos	1.621.895,76	1.621.895,76	29.848,96	1,84	29.848,96	1,84	1.592.046,80			
Taxas	782.589,01	782.589,01	4.334,60	0,55	4.334,60	0,55	778.254,41			
Contribuição de Melhoria	11.062,08	11.062,08					11.062,08			
CONTRIBUIÇÕES	29.765,77	29.765,77					29.765,77			
Contribuições Sociais	7.039,34	7.039,34					7.039,34			
Contribuições Econômicas	4.424,83	4.424,83					4.424,83			
Contribuições para Entidades Privadas de Serviço Social e de Formação Profissional										
Contribuição para o Custeio do Serviço de Iluminação Pública	18.301,60	18.301,60					18.301,60			
RECEITA PATRIMONIAL	340.883,70	340.883,70	365.990,57	107,37	365.990,57	107,37	(25.106,87)			
Exploração do Patrimônio Imobiliário do Estado	4.626,75	4.626,75					4.626,75			
Valores Mobiliários	336.256,95	336.256,95	365.990,57	108,84	365.990,57	108,84	(29.733,62)			
Delegação de Serviços Públicos Mediante Concessão, Permissão, Autorização ou Licença										
Exploração de Recursos Naturais										
Exploração do Patrimônio Intangível										
Cessão de Direitos										
Demais Receitas Patrimoniais										
RECEITA AGROPECUÁRIA										
RECEITA INDUSTRIAL										
RECEITA DE SERVIÇOS	44.603,53	44.603,53					44.603,53			
Serviços Administrativos e Comerciais Gerais										
Serviços e Atividades Referentes à Navegação e ao Transporte										
Serviços e Atividades referentes à Saúde	44.603,53	44.603,53					44.603,53			
Serviços e Atividades Financeiras										
Outros Serviços										
TRANSFERÊNCIAS CORRENTES	61.787.802,48	61.787.802,48	10.986.850,98	17,78	10.986.850,98	17,78	50.800.951,50			
Transferências da União e de suas Entidades	37.137.706,07	37.137.706,07	7.278.055,70	19,60	7.278.055,70	19,60	29.859.650,37			
Transferências dos Estados e do Distrito Federal e de suas Entidades	10.904.262,33	10.904.262,33	1.442.116,36	13,23	1.442.116,36	13,23	9.462.145,97			
Transferências dos Municípios e de suas Entidades										
Transferências de Instituições Privadas										
Transferências de Outras Instituições Públicas	13.745.834,08	13.745.834,08	2.266.678,92	16,49	2.266.678,92	16,49	11.479.155,16			
Transferências do Exterior										
Demais Transferências Correntes										
OUTRAS RECEITAS CORRENTES	261.686,90	261.686,90					261.686,90			
Multas Administrativas, Contratuais e Judiciais	114.287,59	114.287,59					114.287,59			
Indenizações, Restituições e Ressarcimentos	65.624,24	65.624,24					65.624,24			
Bens, Direitos e Valores Incorporados ao Patrimônio Público										
Multas e Juros de Mora das Receitas de Capital										
Demais Receitas Correntes	81.775,07	81.775,07					81.775,07			
RECEITAS DE CAPITAL	3.618.482,23	3.618.482,23					3.618.482,23			
OPERAÇÕES DE CRÉDITO	52.676,56	52.676,56					52.676,56			
Operações de Crédito - Mercado Interno	52.676,56	52.676,56					52.676,56			
Operações de Crédito - Mercado Externo										
ALIENAÇÃO DE BENS	131.275,60	131.275,60					131.275,60			
Alienação de Bens Móveis	131.275,60	131.275,60					131.275,60			
Alienação de Bens Imóveis										
Alienação de Bens Intangíveis										
AMORTIZAÇÕES DE EMPRÉSTIMOS										
TRANSFERÊNCIAS DE CAPITAL	3.231.217,07	3.231.217,07					3.231.217,07			
Transferências da União e de suas Entidades	2.568.479,23	2.568.479,23					2.568.479,23			
Transferências dos Estados e do Distrito Federal e de suas Entidades	662.737,84	662.737,84					662.737,84			
Transferências dos Municípios e de suas Entidades										
Transferências de Instituições Privadas										
Transferências de Outras Instituições Públicas										
Demais Transferências de Capital										
Transferências do Exterior										
OUTRAS RECEITAS DE CAPITAL	203.313,00	203.313,00					203.313,00			
Integralização do Capital Social										
Remuneração das Disponibilidades do Tesouro										
Resgate de Títulos do Tesouro										
Demais Receitas de Capital	203.313,00	203.313,00					203.313,00			
RECEITAS (INTRA-ORÇAMENTÁRIAS) (II)										
SUBTOTAL DAS RECEITAS (III) = (I + II)	68.498.771,46	68.498.771,46	11.387.025,11	16,62	11.387.025,11	16,62	57.111.746,35			
OPERAÇÕES DE CRÉDITO / REFINANCIAMENTO (IV)										
Operações de Crédito - Mercado Interno										
Mobiliária										
Contratual										
Operações de Crédito - Mercado Externo										
Mobiliária										
Contratual										
TOTAL DAS RECEITAS (V) = (III + IV)	68.498.771,46	68.498.771,46	11.387.025,11	16,62	11.387.025,11	16,62	57.111.746,35			
DÉFICIT (VI)										
TOTAL COM DÉFICIT (VII) = (V + VI)	68.498.771,46	68.498.771,46	11.387.025,11	16,62	11.387.025,11	16,62	57.111.746,35			
SALDOS DE EXERCÍCIOS ANTERIORES										
Recursos Arrecadados em Exercícios Anteriores - RPPS										
Superávit Financeiro Utilizado para Créditos Adicionais										
Despesas	Dotação Inicial (d)	Dotação Atualizada (e)	Despesas Empenhadas		Saldo (g) = (e - f)	Despesas Liquidadas		Saldo (i) = (e - h)	Despesas Pagas Até o Período (j)	Resto a Pagar Não Processados(k)
			No Período	Até o Período (f)		No Período	Até o Período (h)			
DESPESAS (EXCETO INTRA-ORÇAMENTÁRIAS) (VIII)	66.054.905,75	66.054.905,75	28.690.562,64	28.290.562,64	37.764.343,11	5.738.691,03	5.738.691,03	60.316.214,72	5.493.750,82	
DESPESAS CORRENTES	58.041.375,75	58.894.660,82	27.311.215,60	26.911.215,60	31.983.445,22	5.415.873,87	5.415.873,87	53.478.786,95	5.268.633,35	
PESSOAL E ENCARGOS SOCIAIS	31.779.843,44	31.845.179,94	18.999.540,39	18.999.540,39	12.845.639,55	3.548.701,18	3.548.701,18	28.296.478,76	3.548.701,18	
JUROS E ENCARGOS DA DÍVIDA	9.371,15	9.371,15			9.371,15			9.371,15		
OUTRAS DESPESAS CORRENTES	26.252.161,16	27.040.109,73	8.311.675,21	7.911.675,21	19.128.434,52	1.867.172,69	1.867.172,69	25.172.937,04	1.719.932,17	
DESPESAS DE CAPITAL	8.006.674,58	7.153.389,51	1.379.347,04	1.379.347,04	5.774.042,47	322.817,16	322.817,16	6.830.572,35	225.117,47	
INVESTIMENTOS	6.869.653,68	6.016.368,61	289.347,04	289.347,04	5.727.021,57	219.631,38	219.631,38	5.796.737,23	121.931,69	
INVERSÕES FINANCEIRAS										
AMORTIZAÇÃO DA DÍVIDA	1.137.020,90	1.137.020,90	1.090.000,00	1.090.000,00	47.020,90	103.185,78	103.185,78	1.033.835,12	103.185,78	
RESERVA DE CONTINGÊNCIA	6.855,42	6.855,42			6.855,42			6.855,42		
DESPESAS (INTRA-ORÇAMENTÁRIAS) (IX)										
SUBTOTAL DAS DESPESAS (X) = (VIII + IX)	66.054.905,75	66.054.905,75	28.690.562,64	28.290.562,64	37.764.343,11	5.738.691,03	5.738.691,03	60.316.214,72	5.493.750,82	
AMORTIZAÇÃO DA DÍV. / REFINANCIAMENTO (XI)										
Amortização da Dívida Interna										
Dívida Mobiliária										
Dívida Contratual										



MUNICÍPIO DE ÉRICO CARDOSO - BA - PODER EXECUTIVO STN/SICONFI
RELATÓRIO DE BALANÇO ORÇAMENTÁRIO
BALANÇO ORÇAMENTÁRIO - PODER EXECUTIVO
ORÇAMENTOS FISCAL E DA SEGURIDADE SOCIAL
2025 - 1º Bimestre
 RREO - Anexo I (LRF, Art. 52, inciso I, alíneas

Em Reais



Despesas	Dotação Inicial (d)	Dotação Atualizada (e)	Despesas Empenhadas		Saldo (g) = (e - f)	Despesas Liquidadas		Saldo (i) = (e - h)	Despesas Pagas Até o Período (j)	Resto a Pagar Não Processados(k)
			No Período	Até o Período (f)		No Período	Até o Período (h)			
Amortização da Dívida Externa										
Dívida Mobiliária										
Dívida Contratual										
TOTAL DAS DESPESAS (XII) = (X + XI)	66.054.905,75	66.054.905,75	28.690.562,64	28.290.562,64	37.764.343,11	5.738.691,03	5.738.691,03	60.316.214,72	5.493.750,82	
SUPERÁVIT (XIII)							5.648.334,08		5.893.274,29	
TOTAL COM SUPERÁVIT (XIV) = (XII + XIII)	66.054.905,75	66.054.905,75	28.690.562,64	28.290.562,64	37.764.343,11	5.738.691,03	11.387.025,11	60.316.214,72	11.387.025,11	
RESERVA DO RPPS										

Receitas Intra	Previsão Inicial	Previsão Atualizada (a)	Receitas Realizadas			% (c/a)	Saldo (a-c)
			No Período (b)	% (b/a)	Até o Período (c)		
RECEITAS (INTRA-ORÇAMENTÁRIAS) (II) RECEITAS CORRENTES IMPOSTOS, TAXAS E CONTRIBUIÇÕES DE MELHORIA Impostos Taxas Contribuição de Melhoria CONTRIBUIÇÕES Contribuições Sociais Contribuições Econômicas Contribuições para Entidades Privadas de Serviço Social e de Formação Profissional Contribuição para o Custeio do Serviço de Iluminação Pública RECEITA PATRIMONIAL Exploração do Patrimônio Imobiliário do Estado Valores Mobiliários Delegação de Serviços Públicos Mediante Concessão, Permissão, Autorização ou Licença Exploração de Recursos Naturais Exploração do Patrimônio Intangível Cessão de Direitos Demais Receitas Patrimoniais RECEITA AGROPECUÁRIA RECEITA INDUSTRIAL RECEITA DE SERVIÇOS Serviços Administrativos e Comerciais Gerais Serviços e Atividades Referentes à Navegação e ao Transporte Serviços e Atividades referentes à Saúde Serviços e Atividades Financeiras Outros Serviços TRANSFERÊNCIAS CORRENTES Transferências da União e de suas Entidades Transferências dos Estados e do Distrito Federal e de suas Entidades Transferências dos Municípios e de suas Entidades Transferências de Instituições Privadas Transferências de Outras Instituições Públicas Transferências do Exterior Demais Transferências Correntes OUTRAS RECEITAS CORRENTES Multas Administrativas, Contratuais e Judiciais Indenizações, Restituições e Ressarcimentos Bens, Direitos e Valores Incorporados ao Patrimônio Público Multas e Juros de Mora das Receitas de Capital Demais Receitas Correntes RECEITAS DE CAPITAL OPERAÇÕES DE CRÉDITO Operações de Crédito - Mercado Interno Operações de Crédito - Mercado Externo ALIENAÇÃO DE BENS Alienação de Bens Móveis Alienação de Bens Imóveis Alienação de Bens Intangíveis AMORTIZAÇÕES DE EMPRÉSTIMOS TRANSFERÊNCIAS DE CAPITAL Transferências da União e de suas Entidades Transferências dos Estados e do Distrito Federal e de suas Entidades Transferências dos Municípios e de suas Entidades Transferências de Instituições Privadas Transferências de Outras Instituições Públicas Transferências do Exterior Demais Transferências de Capital OUTRAS RECEITAS DE CAPITAL Integralização do Capital Social Remuneração das Disponibilidades do Tesouro Resgate de Títulos do Tesouro Demais Receitas de Capital							

Despesas Intra	Dotação Inicial (d)	Dotação Atualizada (e)	Despesas Empenhadas		Saldo (g) = (e - f)	Despesas Liquidadas		Saldo (i) = (e - h)	Despesas Pagas Até o Período (j)	Resto a Pagar Não Processados(k)
			No Período	Até o Período (f)		No Período	Até o Período (h)			
DESPESAS (INTRA-ORÇAMENTÁRIAS) (IX) DESPESAS CORRENTES PESSOAL E ENCARGOS SOCIAIS JUROS E ENCARGOS DA DÍVIDA OUTRAS DESPESAS CORRENTES DESPESAS DE CAPITAL INVESTIMENTOS INVERSES FINANCEIRAS AMORTIZAÇÃO DA DÍVIDA RESERVA DE CONTINGÊNCIA										

FONTE: Sistema de Administração de Finanças Públicas, Unidade Responsável: SECRETARIA DE FINANÇAS, Emissão: 28/03/2025 17:59:34



MUNICÍPIO DE ÉRICO CARDOSO - BA - PODER EXECUTIVO RELATÓRIO DE BALANÇO ORÇAMENTÁRIO BALANÇO ORÇAMENTÁRIO - PODER EXECUTIVO ORÇAMENTOS FISCAL E DA SEGURIDADE SOCIAL 2025 - 1º Bimestre RREO - Anexo I (LRF, Art. 52, inciso I, alíneas	STN/SICONFI
 _____ ERALDO FELIX DA SILVA 019.835.034-10 Prefeito(a)	 _____ GISELE BARBOSA DE CARVALHO 012.499.056-80 Secretário(a) Municipal de Fazenda

Em Reais



MUNICÍPIO DE ÉRICO CARDOSO - BA - PODER EXECUTIVO
RELATÓRIO DE DEMONSTRATIVO DA EXECUÇÃO DAS DESPESAS POR FUNÇÃO/SUBFUNÇÃO
DEMONSTRATIVO DA EXECUÇÃO DAS DESPESAS POR FUNÇÃO/SUBFUNÇÃO - PODER EXECUTIVO
ORÇAMENTO FISCAL E DE SEGURIDADE SOCIAL
2025 - 1º Bimestre

STN/SICONFI

RREO – Anexo 2 (LRF, Art. 52, inciso II, alínea "c")

R\$ 1,00

FUNÇÃO/SUBFUNÇÃO	Dotação Inicial	Dotação Atualizada (a)	Despesas Empenhadas			Saldo (c) = (a - b)	Despesas Liquidadas			Saldo (e) = (a - d)	Inscritas em resto a pagar Não processados (f)
			No Período	Até Período (b)	% (b/ total b)		No Período	Até Período (d)	% (b/ total d)		
DESPESAS(EXCETO INTRA-ORÇAMENTÁRIAS) (I)	66.054.905,75	66.054.905,75	28.690.562,64	28.290.562,64	100,00	37.764.343,11	5.738.691,03	5.738.691,03	100,00	60.316.214,72	
Legislativa											
Ação Legislativa											
Controle Externo											
Administração Geral											
Demais Subfunções											
Judiciária	91,23	91,23				91,23				91,23	
Ação Judiciária	91,23	91,23				91,23				91,23	
Defesa do Interesse Público no Processo Judiciário											
Administração Geral											
Demais Subfunções											
Essencial à Justiça											
Defesa da Ordem Jurídica											
Representação Judicial e Extrajudicial											
Administração Geral											
Demais Subfunções											
Administração	14.114.364,80	14.111.664,80	9.023.571,09	8.623.571,09	30,48	5.488.093,71	1.846.158,36	1.846.158,36	32,17	12.265.506,44	
Planejamento e Orçamento											
Administração Geral	12.690.955,21	12.688.255,21	7.933.571,09	7.533.571,09	26,63	5.154.684,12	1.742.972,58	1.742.972,58	30,37	10.945.282,63	
Administração Financeira	1.147.100,49	1.147.100,49	1.090.000,00	1.090.000,00	3,85	57.100,49	103.185,78	103.185,78	1,80	1.043.914,71	
Controle Interno											
Normatização e Fiscalização											
Tecnologia da Informação	11.065,60	11.065,60				11.065,60				11.065,60	
Ordenamento Territorial											
Formação de Recursos Humanos											
Administração de Receitas	600,00	600,00				600,00				600,00	
Administração de Concessões											
Comunicação Social	1.834,07	1.834,07				1.834,07				1.834,07	
Demais Subfunções	262.809,43	262.809,43				262.809,43				262.809,43	
Defesa Nacional											
Defesa Aérea											
Defesa Naval											
Defesa Terrestre											
Administração Geral											
Demais Subfunções											
Segurança Pública	132.865,83	132.865,83				132.865,83				132.865,83	
Policimento	132.672,51	132.672,51				132.672,51				132.672,51	
Defesa Civil											
Informação e Inteligência	193,32	193,32				193,32				193,32	
Administração Geral											
Demais Subfunções											
Relações Exteriores											
Relações Diplomáticas											
Cooperação Internacional											
Relações Diplomáticas											
Cooperação Internacional											
Administração Geral											
Demais Subfunções											
Assistência Social	3.795.286,24	3.755.482,52	561.766,43	561.766,43	1,99	3.193.716,09	157.192,32	157.192,32	2,74	3.598.290,20	
Assistência ao Idoso	96,66	96,66				96,66				96,66	
Assistência ao Portador de Deficiência											
Assistência à Criança e ao Adolescente	11.583,26	11.583,26				11.583,26				11.583,26	
Assistência Comunitária	3.313.962,69	3.274.158,97	561.766,43	561.766,43	1,99	2.712.392,54	157.192,32	157.192,32	2,74	3.116.966,65	
Serviços Socioassistenciais											
Segurança de Renda											
Administração Geral	469.643,63	469.643,63				469.643,63				469.643,63	
Demais Subfunções											
Previdência Social											
Previdência Básica											
Previdência do Regime Estatutário											



MUNICÍPIO DE ÉRICO CARDOSO - BA - PODER EXECUTIVO
RELATÓRIO DE DEMONSTRATIVO DA EXECUÇÃO DAS DESPESAS POR FUNÇÃO/SUBFUNÇÃO
DEMONSTRATIVO DA EXECUÇÃO DAS DESPESAS POR FUNÇÃO/SUBFUNÇÃO - PODER EXECUTIVO
ORÇAMENTO FISCAL E DE SEGURIDADE SOCIAL
2025 - 1º Bimestre

STN/SICONFI

RREO – Anexo 2 (LRF, Art. 52, inciso II, alínea "c")

RS 1,00

FUNÇÃO/SUBFUNÇÃO	Dotação Inicial	Dotação Atualizada (a)	Despesas Empenhadas			Saldo (c) = (a - b)	Despesas Liquidadas			Saldo (e) = (a - d)	Inscritas em resto a pagar Não processadas (f)
			No Período	Até Período (b)	% (b/ total b)		No Período	Até Período (d)	% (b/ total d)		
Previdência Complementar											
Previdência Especial											
Administração Geral											
Demais Subfunções											
Saúde	14.827.109,19	15.635.692,22	6.944.094,29	6.944.094,29	24,55	8.691.597,93	1.642.489,07	1.642.489,07	28,62	13.993.203,15	
Atenção Básica	7.326.469,90	8.135.052,93	3.273.066,90	3.273.066,90	11,57	4.861.986,03	983.628,79	983.628,79	17,14	7.151.424,14	
Assistência Hospitalar e Ambulatorial	879.786,19	879.786,19	85.000,00	85.000,00	0,30	794.786,19	15.205,33	15.205,33	0,26	864.580,86	
Suporte Profilático e Terapêutico	9.720,34	9.720,34				9.720,34				9.720,34	
Vigilância Sanitária	655,05	655,05				655,05				655,05	
Vigilância Epidemiológica	61.990,75	61.990,75				61.990,75				61.990,75	
Alimentação e Nutrição											
Administração Geral	6.548.486,96	6.548.486,96	3.586.027,39	3.586.027,39	12,68	2.962.459,57	643.654,95	643.654,95	11,22	5.904.832,01	
Demais Subfunções											
Trabalho	96,66	96,66				96,66				96,66	
Proteção e Benefícios ao Trabalhador											
Relações de Trabalho											
Empregabilidade											
Fomento ao Trabalho											
Administração Geral											
Demais Subfunções	96,66	96,66				96,66				96,66	
Educação	27.207.287,85	27.170.287,85	11.922.039,83	11.922.039,83	42,14	15.248.248,02	1.916.234,30	1.916.234,30	33,39	25.254.053,55	
Ensino Fundamental	21.381.450,78	20.774.450,78	11.108.923,85	11.108.923,85	39,27	9.665.526,93	1.626.859,35	1.626.859,35	28,35	19.147.591,43	
Ensino Médio	87.623,79	87.623,79	1.000,00	1.000,00		86.623,79				87.623,79	
Ensino Profissional											
Ensino Superior	9.052,89	9.052,89				9.052,89				9.052,89	
Educação Infantil	4.722.428,98	5.322.428,98	802.115,98	802.115,98	2,84	4.520.313,00	288.974,95	288.974,95	5,04	5.033.454,03	
Educação de Jovens e Adultos											
Educação Especial											
Educação Básica											
Administração Geral	954.245,25	924.245,25				924.245,25				924.245,25	
Demais Subfunções	52.486,16	52.486,16	10.000,00	10.000,00	0,04	42.486,16	400,00	400,00	0,01	52.086,16	
Cultura	2.622.634,73	2.618.855,42	119.592,04	119.592,04	0,42	2.499.263,38	102.701,21	102.701,21	1,79	2.516.154,21	
Patrimônio Histórico, Artístico e Arqueológico	193,32	193,32				193,32				193,32	
Difusão Cultural	2.597.218,71	2.597.218,71	119.592,04	119.592,04	0,42	2.477.626,67	102.701,21	102.701,21	1,79	2.494.517,50	
Administração Geral	25.222,70	21.443,39				21.443,39				21.443,39	
Demais Subfunções											
Direitos da Cidadania											
Custódia e Reintegração Social											
Direitos Individuais, Coletivos e Difusos											
Assistência aos Povos Indígenas											
Administração Geral											
Demais Subfunções											
Urbanismo	2.812.367,94	2.087.067,94	66.370,00	66.370,00	0,23	2.020.697,94	33.516,35	33.516,35	0,58	2.053.551,59	
Infra-Estrutura Urbana	2.326.337,36	1.696.037,36	3.200,00	3.200,00	0,01	1.692.837,36	858,91	858,91	0,01	1.695.178,45	
Serviços Urbanos	251.279,56	221.279,56	33.120,00	33.120,00	0,12	188.159,56	2.645,00	2.645,00	0,05	218.634,56	
Transportes Coletivos Urbanos											
Administração Geral	184.248,46	120.248,46	30.050,00	30.050,00	0,11	90.198,46	30.012,44	30.012,44	0,52	90.236,02	
Demais Subfunções	50.502,56	49.502,56				49.502,56				49.502,56	
Habitação	3.067,51	3.067,51				3.067,51				3.067,51	
Habitação Rural											
Habitação Urbana											
Administração Geral											
Demais Subfunções	3.067,51	3.067,51				3.067,51				3.067,51	
Saneamento	9.687,79	9.687,79				9.687,79				9.687,79	
Saneamento Básico Rural											
Saneamento Básico Urbano	9.687,79	9.687,79				9.687,79				9.687,79	
Administração Geral											
Demais Subfunções											
Gestão Ambiental	32.658,77	32.658,77				32.658,77				32.658,77	
Preservação e Conservação Ambiental	8.018,68	8.018,68				8.018,68				8.018,68	



MUNICÍPIO DE ÉRICO CARDOSO - BA - PODER EXECUTIVO
RELATÓRIO DE DEMONSTRATIVO DA EXECUÇÃO DAS DESPESAS POR FUNÇÃO/SUBFUNÇÃO
DEMONSTRATIVO DA EXECUÇÃO DAS DESPESAS POR FUNÇÃO/SUBFUNÇÃO - PODER EXECUTIVO
ORÇAMENTO FISCAL E DE SEGURIDADE SOCIAL
2025 - 1º Bimestre
 RREO – Anexo 2 (LRF, Art. 52, inciso II, alínea "c")

STN/SICONFI

RS 1,00

FUNÇÃO/SUBFUNÇÃO	Dotação Inicial	Dotação Atualizada (a)	Despesas Empenhadas			Saldo (c) = (a - b)	Despesas Liquidadas			Saldo (e) = (a - d)	Inscritas em resto a pagar Não processados (f)
			No Período	Até Período (b)	% (b/ total b)		No Período	Até Período (d)	% (b/ total d)		
Controle Ambiental	22.422,10	22.422,10				22.422,10				22.422,10	
Recuperação de Áreas Degradadas											
Recursos Hídricos	2.217,99	2.217,99				2.217,99				2.217,99	
Meteorologia											
Administração Geral											
Demais Subfunções											
Ciência e Tecnologia	1.768,92	1.768,92				1.768,92				1.768,92	
Desenvolvimento Científico											
Desenvolvimento Tecnológico e Engenharia											
Difusão do Conhecimento Científico e Tecnológico	1.768,92	1.768,92				1.768,92				1.768,92	
Administração Geral											
Demais Subfunções											
Agricultura	164.497,36	164.497,36	53.128,96	53.128,96	0,19	111.368,40	40.399,42	40.399,42	0,70	124.097,94	
Abastecimento	51.998,85	51.998,85	13.128,96	13.128,96	0,05	38.869,89	1.094,08	1.094,08	0,02	50.904,77	
Extensão Rural	996,19	996,19				996,19				996,19	
Irrigação											
Promoção da Produção Agropecuária											
Defesa Agropecuária											
Administração Geral	773,28	773,28				773,28				773,28	
Demais Subfunções	110.729,04	110.729,04	40.000,00	40.000,00	0,14	70.729,04	39.305,34	39.305,34	0,68	71.423,70	
Organização Agrária											
Reforma Agrária											
Colonização											
Administração Geral											
Demais Subfunções											
Indústria											
Promoção Industrial											
Produção Industrial											
Mineração											
Propriedade Industrial											
Normalização e Qualidade											
Administração Geral											
Demais Subfunções											
Comércio e Serviços											
Promoção Comercial											
Comercialização											
Comércio Exterior											
Serviços Financeiros											
Turismo											
Administração Geral											
Demais Subfunções											
Comunicações											
Comunicações Postais											
Telecomunicações											
Administração Geral											
Demais Subfunções											
Energia	3.714,06	3.714,06				3.714,06				3.714,06	
Conservação de Energia											
Energia Elétrica	3.714,06	3.714,06				3.714,06				3.714,06	
Combustíveis Minerais											
Biocombustíveis											
Administração Geral											
Demais Subfunções											
Transporte	483,29	483,29				483,29				483,29	
Transporte Aéreo											
Transporte Rodoviário	483,29	483,29				483,29				483,29	
Transporte Ferroviário											
Transporte Hidroviário											
Transportes Especiais											
Administração Geral											



MUNICÍPIO DE ÉRICO CARDOSO - BA - PODER EXECUTIVO
RELATÓRIO DE DEMONSTRATIVO DA EXECUÇÃO DAS DESPESAS POR FUNÇÃO/SUBFUNÇÃO
DEMONSTRATIVO DA EXECUÇÃO DAS DESPESAS POR FUNÇÃO/SUBFUNÇÃO - PODER EXECUTIVO
ORÇAMENTO FISCAL E DE SEGURIDADE SOCIAL
2025 - 1º Bimestre

STN/SICONFI

RREO – Anexo 2 (LRF, Art. 52, inciso II, alínea "c")

RS 1,00

FUNÇÃO/SUBFUNÇÃO	Dotação Inicial	Dotação Atualizada (a)	Despesas Empenhadas			Saldo (c) = (a - b)	Despesas Liquidadas			Saldo (e) = (a - d)	Inscritas em resto a pagar Não processados (f)
			No Período	Até Período (b)	% (b/ total b)		No Período	Até Período (d)	% (b/ total d)		
Demais Subfunções											
Desporto e Lazer	310.697,01	310.697,01				310.697,01				310.697,01	
Desporto de Rendimento											
Desporto Comunitário	305.064,27	305.064,27				305.064,27				305.064,27	
Lazer											
Administração Geral	5.632,74	5.632,74				5.632,74				5.632,74	
Demais Subfunções											
Encargos Especiais	9.371,15	9.371,15				9.371,15				9.371,15	
Refinanciamento da Dívida Interna											
Refinanciamento da Dívida Externa											
Serviço da Dívida Interna											
Serviço da Dívida Externa											
Transferências											
Outros Encargos Especiais											
Transferências para a Educação Básica											
Demais Subfunções	9.371,15	9.371,15				9.371,15				9.371,15	
Reserva de Contingência	6.855,42	6.855,42				6.855,42				6.855,42	
DESPESAS(INTRA-ORÇAMENTÁRIAS) (II)											
TOTAL (III) = (I + II)	66.054.905,75	66.054.905,75	28.690.562,64	28.290.562,64	100,00	37.764.343,11	5.738.691,03	5.738.691,03	100,00	60.316.214,72	



MUNICÍPIO DE ÉRICO CARDOSO - BA - PODER EXECUTIVO
RELATÓRIO DE DEMONSTRATIVO DA EXECUÇÃO DAS DESPESAS POR FUNÇÃO/SUBFUNÇÃO
DEMONSTRATIVO DA EXECUÇÃO DAS DESPESAS POR FUNÇÃO/SUBFUNÇÃO - PODER EXECUTIVO
ORÇAMENTO FISCAL E DE SEGURIDADE SOCIAL
2025 - 1º Bimestre
 RREO – Anexo 2 (LRF, Art. 52, inciso II, alínea "c")

STN/SICONFI

RS 1,00

FUNÇÃO/SUBFUNÇÃO - INTRA-ORÇAMENTÁRIAS	Dotação Inicial	Dotação Atualizada (a)	Despesas Empenhadas			Saldo (c) = (a - b)	Despesas Liquidadas			Saldo (e) = (a - d)	INSCRITAS EM RESTOS A PAGAR NÃO PROCESSADOS! (f)
			No Bimestre	Até o Bimestre (b)	% (b/ total b)		No Bimestre	Até o Bimestre (d)	% (d/III d)		
DESPESAS(INTRA-ORÇAMENTÁRIAS) (II)											
Legislativa											
Ação Legislativa											
Controle Externo											
Administração Geral											
Demais Subfunções											
Judiciária											
Ação Judiciária											
Defesa do Interesse Público no Processo Judiciário											
Administração Geral											
Demais Subfunções											
Essencial à Justiça											
Defesa da Ordem Jurídica											
Representação Judicial e Extrajudicial											
Administração Geral											
Demais Subfunções											
Administração											
Planejamento e Orçamento											
Administração Geral											
Administração Financeira											
Controle Interno											
Normatização e Fiscalização											
Tecnologia da Informação											
Ordenamento Territorial											
Formação de Recursos Humanos											
Administração de Receitas											
Administração de Concessões											
Comunicação Social											
Demais Subfunções											
Defesa Nacional											
Defesa Aérea											
Defesa Naval											
Defesa Terrestre											
Administração Geral											
Demais Subfunções											
Segurança Pública											
Policimento											
Defesa Civil											
Informação e Inteligência											
Administração Geral											
Demais Subfunções											
Relações Exteriores											
Relações Diplomáticas											
Cooperação Internacional											
Relações Diplomáticas											
Cooperação Internacional											
Administração Geral											
Demais Subfunções											
Assistência Social											
Assistência ao Idoso											
Assistência ao Portador de Deficiência											
Assistência à Criança e ao Adolescente											
Assistência Comunitária											
Serviços Socioassistenciais											
Segurança de Renda											
Administração Geral											
Demais Subfunções											
Previdência Social											
Previdência Básica											
Previdência do Regime Estatutário											



MUNICÍPIO DE ÉRICO CARDOSO - BA - PODER EXECUTIVO
RELATÓRIO DE DEMONSTRATIVO DA EXECUÇÃO DAS DESPESAS POR FUNÇÃO/SUBFUNÇÃO
DEMONSTRATIVO DA EXECUÇÃO DAS DESPESAS POR FUNÇÃO/SUBFUNÇÃO - PODER EXECUTIVO
ORÇAMENTO FISCAL E DE SEGURIDADE SOCIAL
2025 - 1º Bimestre

STN/SICONFI

RREO – Anexo 2 (LRF, Art. 52, inciso II, alínea "c")

RS 1,00

FUNÇÃO/SUBFUNÇÃO - INTRA-ORÇAMENTÁRIAS	Dotação Inicial	Dotação Atualizada (a)	Despesas Empenhadas			Saldo (c) = (a - b)	Despesas Liquidadas			Saldo (e) = (a - d)	INSCRITAS EM RESTOS A PAGAR NÃO PROCESSADOS! (f)
			No Bimestre	Até o Bimestre (b)	% (b/ total b)		No Bimestre	Até o Bimestre (d)	% (d/III d)		
Previdência Complementar											
Previdência Especial											
Administração Geral											
Demais Subfunções											
Saúde											
Atenção Básica											
Assistência Hospitalar e Ambulatorial											
Suporte Profilático e Terapêutico											
Vigilância Sanitária											
Vigilância Epidemiológica											
Alimentação e Nutrição											
Administração Geral											
Demais Subfunções											
Trabalho											
Proteção e Benefícios ao Trabalhador											
Relações de Trabalho											
Empregabilidade											
Fomento ao Trabalho											
Administração Geral											
Demais Subfunções											
Educação											
Ensino Fundamental											
Ensino Médio											
Ensino Profissional											
Ensino Superior											
Educação Infantil											
Educação de Jovens e Adultos											
Educação Especial											
Educação Básica											
Administração Geral											
Demais Subfunções											
Cultura											
Patrimônio Histórico, Artístico e Arqueológico											
Difusão Cultural											
Administração Geral											
Demais Subfunções											
Direitos da Cidadania											
Custódia e Reintegração Social											
Direitos Individuais, Coletivos e Difusos											
Assistência aos Povos Indígenas											
Administração Geral											
Demais Subfunções											
Urbanismo											
Infra-Estrutura Urbana											
Serviços Urbanos											
Transportes Coletivos Urbanos											
Administração Geral											
Demais Subfunções											
Habitação											
Habitação Rural											
Habitação Urbana											
Administração Geral											
Demais Subfunções											
Saneamento											
Saneamento Básico Rural											
Saneamento Básico Urbano											
Administração Geral											
Demais Subfunções											
Gestão Ambiental											
Preservação e Conservação Ambiental											



MUNICÍPIO DE ÉRICO CARDOSO - BA - PODER EXECUTIVO
RELATÓRIO DE DEMONSTRATIVO DA EXECUÇÃO DAS DESPESAS POR FUNÇÃO/SUBFUNÇÃO
DEMONSTRATIVO DA EXECUÇÃO DAS DESPESAS POR FUNÇÃO/SUBFUNÇÃO - PODER EXECUTIVO
ORÇAMENTO FISCAL E DE SEGURIDADE SOCIAL
2025 - 1º Bimestre

STN/SICONFI

RREO – Anexo 2 (LRF, Art. 52, inciso II, alínea "c")

RS 1,00



FUNÇÃO/SUBFUNÇÃO - INTRA-ORÇAMENTÁRIAS	Dotação Inicial	Dotação Atualizada (a)	Despesas Empenhadas			Saldo (c) = (a - b)	Despesas Liquidadas			Saldo (e) = (a - d)	INSCRITAS EM RESTOS A PAGAR NÃO PROCESSADOS! (f)
			No Bimestre	Até o Bimestre (b)	% (b/ total b)		No Bimestre	Até o Bimestre (d)	% (d/III d)		
Controle Ambiental											
Recuperação de Áreas Degradadas											
Recursos Hídricos											
Meteorologia											
Administração Geral											
Demais Subfunções											
Ciência e Tecnologia											
Desenvolvimento Científico											
Desenvolvimento Tecnológico e Engenharia											
Difusão do Conhecimento Científico e Tecnológico											
Administração Geral											
Demais Subfunções											
Agricultura											
Abastecimento											
Extensão Rural											
Irrigação											
Promoção da Produção Agropecuária											
Defesa Agropecuária											
Administração Geral											
Demais Subfunções											
Organização Agrária											
Reforma Agrária											
Colonização											
Administração Geral											
Demais Subfunções											
Indústria											
Promoção Industrial											
Produção Industrial											
Mineração											
Propriedade Industrial											
Normalização e Qualidade											
Administração Geral											
Demais Subfunções											
Comércio e Serviços											
Promoção Comercial											
Comercialização											
Comércio Exterior											
Serviços Financeiros											
Turismo											
Administração Geral											
Demais Subfunções											
Comunicações											
Comunicações Postais											
Telecomunicações											
Administração Geral											
Demais Subfunções											
Energia											
Conservação de Energia											
Energia Elétrica											
Combustíveis Minerais											
Biocombustíveis											
Administração Geral											
Demais Subfunções											
Transporte											
Transporte Aéreo											
Transporte Rodoviário											
Transporte Ferroviário											
Transporte Hidroviário											
Transportes Especiais											
Administração Geral											



MUNICÍPIO DE ÉRICO CARDOSO - BA - PODER EXECUTIVO STN/SICONFI
RELATÓRIO DE DEMONSTRATIVO DA EXECUÇÃO DAS DESPESAS POR FUNÇÃO/SUBFUNÇÃO
DEMONSTRATIVO DA EXECUÇÃO DAS DESPESAS POR FUNÇÃO/SUBFUNÇÃO - PODER EXECUTIVO
ORÇAMENTO FISCAL E DE SEGURIDADE SOCIAL
2025 - 1º Bimestre
 RREO – Anexo 2 (LRF, Art. 52, inciso II, alínea "c") RS 1,00

FUNÇÃO/SUBFUNÇÃO - INTRA-ORÇAMENTÁRIAS	Dotação Inicial	Dotação Atualizada (a)	Despesas Empenhadas			Saldo (c) = (a - b)	Despesas Liquidadas			Saldo (e) = (a - d)	INSCRITAS EM RESTOS A PAGAR NÃO PROCESSADOS! (f)
			No Bimestre	Até o Bimestre (b)	% (b/ total b)		No Bimestre	Até o Bimestre (d)	% (d/III d)		
Demais Subfunções											
Desporto e Lazer											
Desporto de Rendimento											
Desporto Comunitário											
Lazer											
Administração Geral											
Demais Subfunções											
Encargos Especiais											
Refinanciamento da Dívida Interna											
Refinanciamento da Dívida Externa											
Serviço da Dívida Interna											
Serviço da Dívida Externa											
Transferências											
Outros Encargos Especiais											
Transferências para a Educação Básica											
Demais Subfunções											
Reserva de Contingência											

FONTE: Sistema de Administração de Finanças Públicas, Unidade Responsável: SECRETARIA DE FINANÇAS, Emissão:28/03/2025 18:00:59

 <hr style="width: 20%; margin: auto;"/> <p>ERALDO FELIX DA SILVA 019.835.034-10 Prefeito(a)</p>	 <hr style="width: 20%; margin: auto;"/> <p>GISELE BARBOSA DE CARVALHO 012.499.056-80 Secretário(a) Municipal de Fazenda</p>
--	--





MUNICÍPIO DE ÉRICO CARDOSO - BA - PODER EXECUTIVO
RELATÓRIO DE DEMONSTRATIVO DA RECEITA CORRENTE LÍQUIDA
DEMONSTRATIVO DA RECEITA CORRENTE LÍQUIDA - PODER EXECUTIVO
ORÇAMENTOS FISCAL E DA SEGURIDADE SOCIAL
2025 - 1º Bimestre
 RREO – ANEXO 3 (LRF, Art. 53, inciso I)

STN/SICONFI
R\$ 1.00

ESPECIFICAÇÃO	EVOLUÇÃO DA RECEITA REALIZADA NOS ÚLTIMOS 12 MESES												TOTAL (ÚLTIMOS 12 MESES)	PREVISÃO ATUALIZADA 2025
	Mar/2024	Abr/2024	Mai/2024	Jun/2024	Jul/2024	Ago/2024	Set/2024	Out/2024	Nov/2024	Dez/2024	Jan/2025	Fev/2025		
RECEITAS CORRENTES (I)	4.341.223,36	5.162.848,11	5.159.885,84	6.308.035,11	7.144.480,05	5.801.884,87	4.615.363,11	4.541.173,64	4.969.540,83	7.833.009,25	6.532.544,16	6.037.619,62	68.447.607,95	71.317.702,73
Impostos, Taxas e Contribuições de Melhoria	14.885,23	9.002,80	38.172,03	17.917,92	39.010,99	59.780,15	4.142,46	18.149,92	6.331,04	56.370,03	12.896,43	21.287,13	297.946,13	2.397.390,07
IPTU	538,60	1.047,81	1.810,82	661,84	829,89	760,26	248,01	333,81	822,29	1.424,35	1.358,58	786,58	10.622,84	259.201,42
ISS	9.876,30	6.371,12	14.569,18	10.659,20	12.950,00	1.501,53	2.792,58	10.537,46	4.513,07	6.632,20	8.398,26	17.381,72	106.182,62	648.395,62
ITBI	1.300,00												1.300,00	61.520,94
IRRF	41,34		218,79	4.260,36	22.394,45	47.747,72		4.732,65		47.893,48	1.923,82		129.212,61	633.409,01
Outros Impostos, Taxas e Contribuições de Melhoria	3.128,99	1.583,87	21.573,24	2.336,52	2.836,65	9.770,64	1.101,87	2.546,00	995,68	420,00	1.215,77	3.118,83	50.628,06	794.863,08
Contribuições														29.765,77
Receita Patrimonial	129.827,01	214.715,71	486.338,99	186.507,12	237.945,73	172.469,11	106.141,81	119.501,84	302.129,82	1.058.288,65	221.938,71	144.051,86	3.379.856,36	340.883,70
Rendimentos de Aplicação Financeira	129.827,01	214.715,71	486.338,99	186.507,12	237.945,73	172.469,11	106.141,81	119.501,84	302.129,82	1.058.288,65	221.938,71	144.051,86	3.379.856,36	336.256,95
Outras Receitas Patrimoniais														4.626,75
Receita Agropecuária														
Receita Industrial														
Receita de Serviços														
Transferências Correntes	4.196.457,73	4.939.129,60	4.635.374,82	6.103.610,07	6.867.523,33	5.569.635,61	4.505.078,84	4.403.521,88	4.661.079,97	6.597.960,22	6.297.709,02	5.872.280,63	64.649.361,72	68.243.372,76
Cota-Parte do FPM	1.688.966,95	1.771.479,37	2.061.057,99	2.213.232,64	2.398.225,95	1.876.067,06	1.953.661,29	1.634.207,20	2.084.587,27	3.374.446,09	2.114.152,52	2.836.948,58	26.007.032,91	24.666.147,19
Cota-Parte do ICMS	339.797,77	445.108,58	330.306,06	377.721,55	454.499,00	362.007,90	379.211,16	474.855,48	425.732,95	479.848,33	421.975,46	426.192,93	4.917.257,17	6.466.700,94
Cota-Parte do IPVA	23.762,19	13.468,15	14.976,77	20.153,22	31.787,79	23.140,15	15.648,72	15.648,72	19.287,79	17.517,86	11.508,14	104.738,21	311.760,27	637.523,99
Cota-Parte do ITR	42,06	32,19	24,72	40,13	83,10	121,08	786,95	121,84	59,87	45,76	135,47	43,36	1.536,53	12.372,43
Transferências da LC 61/1989	2.620,89	2.266,54	2.385,61	2.997,68	2.649,69	3.585,93	3.914,40	2.951,36	3.464,90	2.037,66	2.306,65	33.838,91	150.555,25	150.555,25
Transferências do FUNDEB	1.324.108,93	1.470.238,77	1.583.141,35	1.618.743,04	1.550.996,12	1.582.799,08	1.546.455,56	1.729.920,84	1.760.877,69	1.882.336,35	3.278.803,31	1.979.503,98	21.307.925,02	23.153.769,13
Outras Transferências Correntes	817.158,94	1.236.536,00	643.482,32	1.870.721,81	2.429.281,68	1.721.914,41	605.278,20	546.110,20	367.583,04	840.300,93	469.096,46	522.546,92	12.070.010,91	13.156.303,83
Outras Receitas Correntes	53,39												120.443,74	261.686,90
DEDUÇÕES (II)	410.513,70	446.017,50	481.272,99	522.229,37	384.140,36	452.267,07	385.746,83	424.968,95	507.387,99	570.798,20	509.554,20	673.584,47	5.768.481,63	6.455.570,28
Contribuição do Servidor para o Plano de Previdência														
Compensação Financeira entre Regimes de Previdência														
Rendimentos de Aplicações de Recursos Previdenciários														
Dedução de Receita para Formação do FUNDEB	410.513,70	446.017,50	481.272,99	522.229,37	384.140,36	452.267,07	385.746,83	424.968,95	507.387,99	570.798,20	509.554,20	673.584,47	5.768.481,63	6.455.570,28
RECEITA CORRENTE LÍQUIDA (III) = (I - II)	3.930.709,66	4.716.830,61	4.678.612,85	5.785.805,74	6.760.339,69	5.349.617,80	4.229.616,28	4.116.204,69	4.462.152,84	7.262.211,05	6.022.989,96	5.364.035,15	62.679.126,32	64.862.132,45
(-) Transferências obrigatórias da União relativas às emendas individuais (art. 166-A, § 1º, da CF) (IV)														
RECEITA CORRENTE LÍQUIDA AJUSTADA PARA CÁLCULO DOS LIMITES DE ENDIVIDAMENTO (V) = (III - IV)	3.930.709,66	4.716.830,61	4.678.612,85	5.785.805,74	6.760.339,69	5.349.617,80	4.229.616,28	4.116.204,69	4.462.152,84	7.262.211,05	6.022.989,96	5.364.035,15	62.679.126,32	64.862.132,45
(-) Transferências obrigatórias da União relativas às emendas de bancada (art. 166, § 16, da CF) (VI)														
(-) Transferências da União relativas à remuneração dos agentes comunitários de saúde e de combate às endemias (CF, art. 198, §11)(VII)														714.021,91
(-) Outras Deduções Constitucionais ou Legais (VIII)														
RECEITA CORRENTE LÍQUIDA AJUSTADA PARA CÁLCULO DOS LIMITES DA DESPESA COM PESSOAL (IX) = (V - VI - VII - VIII)	3.930.709,66	4.716.830,61	4.678.612,85	5.785.805,74	6.760.339,69	5.349.617,80	4.229.616,28	4.116.204,69	4.462.152,84	7.262.211,05	6.022.989,96	5.364.035,15	62.679.126,32	64.148.110,54

FONTE: Sistema de Administração de Finanças Públicas, Unidade Responsável: SECRETARIA DE FINANÇAS, Emissão: 28/03/2025 18:02:32

 ERALDO FELIX DA SILVA 019.835.034-10 Prefeito(a)	 GISELE BARBOSA DE CARVALHO 012.499.056-80 Secretário(a) Municipal de Fazenda
--	---



MUNICÍPIO DE ÉRICO CARDOSO - BA - PODER EXECUTIVO						STN/SICONFI
RELATÓRIO DE DEMONSTRATIVO DAS RECEITAS E DESPESAS PREVIDENCIÁRIAS DO RPPS						
DEMONSTRATIVO DAS RECEITAS E DESPESAS PREVIDENCIÁRIAS DO RPPS - PODER EXECUTIVO						
ORÇAMENTO FISCAL E DA SEGURIDADE SOCIAL						
2025 - 1º Bimestre						
RREO – ANEXO 4 (LRF, art. 53, inciso II)						Em Reais
REGIME PRÓPRIO DE PREVIDÊNCIA DOS SERVIDORES - RPPS						
FUNDO EM CAPITALIZAÇÃO (PLANO PREVIDENCIÁRIO)						
RECEITAS PREVIDENCIÁRIAS - RPPS (FUNDO EM CAPITALIZAÇÃO)	PREVISÃO ATUALIZADA (a)	RECEITAS REALIZADAS Até o Bimestre (b)				
RECEITAS CORRENTES (I) Receita de Contribuições dos Segurados Ativo Inativo Pensionista Receita de Contribuições Patronais Ativo Inativo Pensionista Receita Patrimonial Receitas Imobiliárias Receitas de Valores Mobiliários Outras Receitas Patrimoniais Receita de Serviços Outras Receitas Correntes Compensação Financeira entre os Regimes Aportes Periódicos para Amortização de Déficit Atuarial do RPPS (II) Demais Receitas Correntes RECEITAS DE CAPITAL (III) Alienação de Bens, Direitos e Ativos Amortização de Empréstimos Outras Receitas de Capital						
TOTAL DAS RECEITAS DO FUNDO EM CAPITALIZAÇÃO - (IV) = (I + III - II)						
DESPESAS PREVIDENCIÁRIAS - RPPS (FUNDO EM CAPITALIZAÇÃO)	DOTAÇÃO ATUALIZADA (c)	DESPESAS EMPENHADAS Até o Bimestre (d)	DESPESAS LIQUIDADAS Até o Bimestre (e)	DESPESAS PAGAS Até o Bimestre (f)	INSCRITAS EM RESTOS A PAGAR NÃO PROCESSADOS No Exercício (g)	
Benefícios Aposentadorias Pensões por Morte Outras Despesas Previdenciárias Compensação Financeira entre os Regimes Demais Despesas Previdenciárias						
TOTAL DAS DESPESAS DO FUNDO EM CAPITALIZAÇÃO (V)						
RESULTADO PREVIDENCIÁRIO (VI) = (IV - V)²						
RECURSOS RPPS ARRECADADOS EM EXERCÍCIOS ANTERIORES			PREVISÃO ORÇAMENTÁRIA			
VALOR						
RESERVA ORÇAMENTÁRIA DO RPPS			PREVISÃO ORÇAMENTÁRIA			
VALOR						
APORTES DE RECURSOS PARA O FUNDO EM CAPITALIZAÇÃO DO RPPS			APORTES REALIZADOS			
Plano de Amortização - Contribuição Patronal Suplementar			0,00			
Plano de Amortização - Aporte Periódico de Valores Predefinidos			0,00			
Outros Aportes para o RPPS			0,00			
Recursos para Cobertura de Déficit Financeiro			0,00			
BENS E DIREITOS DO RPPS (FUNDO EM CAPITALIZAÇÃO)			SALDO ATUAL			
Caixa e Equivalentes de Caixa			0,00			
Investimentos e Aplicações			0,00			
Outros Bens e Direitos			0,00			
FUNDO EM REPARTIÇÃO (PLANO FINANCEIRO)						
RECEITAS PREVIDENCIÁRIAS - RPPS (FUNDO EM REPARTIÇÃO)	PREVISÃO ATUALIZADA (a)	RECEITAS REALIZADAS Até o Bimestre (b)				
RECEITAS CORRENTES (VII) Receita de Contribuições dos Segurados Ativo Inativo Pensionista Receita de Contribuições Patronais Ativo Inativo Pensionista Receita Patrimonial Receitas Imobiliárias Receitas de Valores Mobiliários Outras Receitas Patrimoniais Receita de Serviços Outras Receitas Correntes Compensação Financeiras entre os Regimes Demais Receitas Correntes RECEITAS DE CAPITAL (VIII) Alienação de Bens, Direitos e Ativos Amortização de Empréstimos Outras Receitas de Capital						



MUNICÍPIO DE ÉRICO CARDOSO - BA - PODER EXECUTIVO STN/SICONFI
RELATÓRIO DE DEMONSTRATIVO DAS RECEITAS E DESPESAS PREVIDENCIÁRIAS DO RPPS
DEMONSTRATIVO DAS RECEITAS E DESPESAS PREVIDENCIÁRIAS DO RPPS - PODER EXECUTIVO
ORÇAMENTO FISCAL E DA SEGURIDADE SOCIAL
2025 - 1º Bimestre
 RREO – ANEXO 4 (LRF, art. 53, inciso II) Em Reais

TOTAL DAS RECEITAS DO FUNDO EM REPARTIÇÃO (IX) = (VII + VIII)

DESPESAS PREVIDENCIÁRIAS - RPPS (FUNDO EM REPARTIÇÃO)	DOTAÇÃO ATUALIZADA (c)	DESPESAS EMPENHADAS Até o Bimestre (d)	DESPESAS LIQUIDADAS Até o Bimestre (e)	DESPESAS PAGAS Até o Bimestre (f)	INSCRITAS EM RESTOS A PAGAR NÃO PROCESSADOS No Exercício (g)
Benefícios					
Aposentadorias					
Pensões por Morte					
Outras Despesas Previdenciárias					
Compensação Previdenciária entre os Regimes					
Demais Despesas Previdenciárias					
TOTAL DAS DESPESAS DO FUNDO EM REPARTIÇÃO (X)					

RESULTADO PREVIDENCIÁRIO (XI) = (IX - X)²

APORTES DE RECURSOS PARA O FUNDO EM REPARTIÇÃO DO RPPS	APORTES REALIZADOS
Recursos para Cobertura de Insuficiências Financeiras	0,00
Recursos para Formação de Reserva	0,00

BENS E DIREITOS DO RPPS (FUNDO EM REPARTIÇÃO)	SALDO ATUAL
Caixa e Equivalentes de Caixa	0,00
Investimentos e Aplicações	0,00
Outros Bens e Direitos	0,00

ADMINISTRAÇÃO DO REGIME PRÓPRIO DE PREVIDÊNCIA DOS SERVIDORES - RPPS

RECEITAS DA ADMINISTRAÇÃO - RPPS	PREVISÃO ATUALIZADA (a)	RECEITAS REALIZADAS Até o Bimestre (b)
Receitas Correntes		0,00
TOTAL DAS RECEITAS DA ADMINISTRAÇÃO RPPS - (XII)		0,00

DESPESAS DA ADMINISTRAÇÃO - RPPS	DOTAÇÃO ATUALIZADA (c)	DESPESAS EMPENHADAS Até o Bimestre (d)	DESPESAS LIQUIDADAS Até o Bimestre (e)	DESPESAS PAGAS Até o Bimestre (f)	INSCRITAS EM RESTOS A PAGAR NÃO PROCESSADOS No Exercício (g)
DESPESAS CORRENTES (XIII)					
Pessoal e Encargos Sociais					
Demais Despesas Correntes					
DESPESAS DE CAPITAL (XIV)					
TOTAL DAS DESPESAS DA ADMINISTRAÇÃO RPPS (XV) = (XIII + XIV)					

RESULTADO DA ADMINISTRAÇÃO RPPS (XVI) = (XII - XV)

BENS E DIREITOS DO RPPS - ADMINISTRAÇÃO DO RPPS	SALDO ATUAL
Caixa e Equivalentes de Caixa	
Investimentos e Aplicações	
Outros Bens e Direitos	



BENEFÍCIOS PREVIDENCIÁRIOS MANTIDOS PELO TESOURO

RECEITAS PREVIDENCIÁRIAS (BENEFÍCIOS MANTIDOS PELO TESOURO)	PREVISÃO ATUALIZADA (a)	RECEITAS REALIZADAS Até o Bimestre (b)
Contribuições dos Servidores		
Demais Receitas Previdenciárias		
TOTAL DAS RECEITAS (BENEFÍCIOS MANTIDOS PELO TESOURO) (XVII)		

DESPESAS PREVIDENCIÁRIAS (BENEFÍCIOS MANTIDOS PELO TESOURO)	DOTAÇÃO ATUALIZADA (c)	DESPESAS EMPENHADAS Até o Bimestre (d)	DESPESAS LIQUIDADAS Até o Bimestre (e)	DESPESAS PAGAS Até o Bimestre (f)	INSCRITAS EM RESTOS A PAGAR NÃO PROCESSADOS Até o Bimestre (g)
Aposentadorias					
Pensões					
Outras Despesas Previdenciárias					
TOTAL DAS DESPESAS (BENEFÍCIOS MANTIDOS PELO TESOURO) (XVIII)					

RESULTADO DOS BENEFÍCIOS MANTIDOS PELO TESOURO (XIX) = (XVII - XVIII)2

FONTE: Sistema de Administração de Finanças Públicas, Unidade Responsável: SECRETARIA DE FINANÇAS, Emissão:28/03/2025 18:03:29

 _____ ERALDO FELIX DA SILVA	
--	---



MUNICÍPIO DE ÉRICO CARDOSO - BA - PODER EXECUTIVO		STN/SICONFI
RELATÓRIO DE DEMONSTRATIVO DAS RECEITAS E DESPESAS PREVIDENCIÁRIAS DO RPPS		
DEMONSTRATIVO DAS RECEITAS E DESPESAS PREVIDENCIÁRIAS DO RPPS - PODER EXECUTIVO		
ORÇAMENTO FISCAL E DA SEGURIDADE SOCIAL		
2025 - 1º Bimestre		
RREO – ANEXO 4 (LRF, art. 53, inciso II)		
		Em Reais
019.835.034-10 Prefeito(a)		GISELE BARBOSA DE CARVALHO 012.499.056-80 Secretário(a) Municipal de Fazenda



MUNICÍPIO DE ÉRICO CARDOSO - BA - PODER EXECUTIVO
RELATÓRIO DE DEMONSTRATIVO DOS RESULTADOS PRIMÁRIO E NOMINAL
DEMONSTRATIVO DOS RESULTADOS PRIMÁRIO E NOMINAL - PODER EXECUTIVO
ORÇAMENTO FISCAL E DA SEGURIDADE SOCIAL
2025 - 1º Bimestre
 RREO - ANEXO 6 (LRF, art 53, inciso III)

STN/SICONFI

Em Reais

ACIMA DA LINHA		
RECEITAS PRIMÁRIAS	PREVISÃO ATUALIZADA	Até o Período
		RECEITAS REALIZADAS (a)
RECEITAS CORRENTES (EXCETO FONTES RPPS) (I)	64.860.920,46	11.387.025,11
Impostos, Taxas e Contribuições de Melhoria	2.396.178,08	34.183,56
IPTU	259.201,42	2.143,16
ISS	648.395,62	25.779,98
ITBI	61.520,94	
IRRF	633.409,01	1.923,82
Outros Impostos, Taxas e Contribuições de Melhoria	793.651,09	4.334,60
Contribuições	29.765,77	
Receita Patrimonial	340.883,70	365.990,57
Aplicações Financeiras (II)	336.256,95	365.990,57
Outras Receitas Patrimoniais	4.626,75	
Transferências Correntes	61.787.802,48	10.986.850,98
Cota-Parte do FPM	20.106.807,43	3.960.880,96
Cota-Parte do ICMS	4.897.360,75	678.534,76
Cota-Parte do IPVA	355.219,19	92.997,19
Cota-Parte do ITR	(2.102,05)	143,09
Transferências da LC 61/1989	120.444,20	4.344,31
Transferências do FUNDEB	23.153.769,13	5.258.307,29
Outras Transferências Correntes	13.156.303,83	991.643,38
Demais Receitas Correntes	306.290,43	
Outras Receitas Financeiras (III)		
Receitas Correntes Restantes	306.290,43	
RECEITAS PRIMÁRIAS CORRENTES (EXCETO FONTES RPPS) (IV) = [I - (II + III)]	64.524.663,51	11.021.034,54
RECEITAS PRIMÁRIAS CORRENTES (COM FONTES RPPS) (V)	61.787.802,48	10.986.850,98
RECEITAS NÃO PRIMÁRIAS CORRENTES (COM FONTES RPPS) (VI)		
RECEITAS DE CAPITAL (EXCETO FONTES RPPS) (VII)	3.618.482,23	
Operações de Crédito (VIII)	52.676,56	
Amortização de Empréstimos (IX)		
Alienação de Bens	131.275,60	
Receitas de Alienação de Investimentos Temporários (X)		
Receitas de Alienação de Investimentos Permanentes (XI)		
Outras Alienações de Bens	131.275,60	
Transferências de Capital	3.231.217,07	
Convênios	2.181.886,62	
Outras Transferências de Capital	1.049.330,45	
Outras Receitas de Capital	203.313,00	
Outras Receitas de Capital Não Primárias (XII)		
Outras Receitas de Capital Primárias	203.313,00	
RECEITAS PRIMÁRIAS DE CAPITAL (EXCETO FONTES RPPS) (XIII) = [VII - (VIII + IX + X + XI + XII)]	3.565.805,67	
RECEITAS PRIMÁRIAS DE CAPITAL (COM FONTES RPPS) (XIV)		
RECEITAS NÃO PRIMÁRIAS DE CAPITAL (COM FONTES RPPS) (XV)		
RECEITA PRIMÁRIA TOTAL (XVI) = (IV + V + XIII + XIV)	129.878.271,66	22.007.885,52
RECEITA PRIMÁRIA TOTAL (EXCETO FONTES RPPS) (XVII) = (IV + XIII)	68.090.469,18	11.021.034,54

DESPESAS PRIMÁRIAS	DOTAÇÃO ATUALIZADA	Até o Período					
		DESPESAS EMPENHADAS	DESPESAS LIQUIDADAS	DESPESAS PAGAS (a)	RP PROC PAGOS (b)	RP NÃO PROC	
						LIQUIDADOS	PAGOS (c)
DESPESAS CORRENTES (EXCETO FONTES RPPS) (XVIII)	58.894.660,82	26.911.215,60	5.415.873,87	5.268.633,35	224.020,54	24.742,61	24.688,39
Pessoal e Encargos Sociais	31.845.179,94	18.999.540,39	3.548.701,18	3.548.701,18	190.783,00		
Juros e Encargos da Dívida (XIX)	9.371,15						
Outras Despesas Correntes	27.040.109,73	7.911.675,21	1.867.172,69	1.719.932,17	33.237,54	24.742,61	24.688,39
Transferências Constitucionais e Legais							
Demais Despesas Correntes	27.040.109,73	7.911.675,21	1.867.172,69	1.719.932,17	33.237,54	24.742,61	24.688,39
DESPESAS PRIMÁRIAS CORRENTES (EXCETO FONTES RPPS) (XX) = (XVIII - XIX)	58.885.289,67	26.911.215,60	5.415.873,87	5.268.633,35	224.020,54	24.742,61	24.688,39
DESPESAS PRIMÁRIAS CORRENTES (COM FONTES RPPS) (XXI)							
DESPESAS NÃO PRIMÁRIAS CORRENTES (COM FONTES RPPS) (XXII)							
DESPESAS DE CAPITAL (EXCETO FONTES RPPS) (XXIII)	7.153.389,51	1.379.347,04	322.817,16	225.117,47			
Investimentos	6.016.368,61	289.347,04	219.631,38	121.931,69			
Inversões Financeiras							
Concessão de Empréstimos e Financiamentos (XXIV)							
Aquisição de Título de Capital já Integralizado (XXV)							
Aquisição de Título de Crédito (XXVI)							
Demais Inversões Financeiras							
Amortização da Dívida (XXVII)	1.137.020,90	1.090.000,00	103.185,78	103.185,78			
DESPESAS PRIMÁRIAS DE CAPITAL (EXCETO FONTES RPPS) (XXVIII) = [XXIII - (XXIV + XXV + XXVI + XXVII)]	6.016.368,61	289.347,04	219.631,38	121.931,69			
RESERVA DE CONTINGÊNCIA (XXIX)	6.855,42						
DESPESAS PRIMÁRIAS DE CAPITAL (COM FONTES RPPS) (XXX)							
DESPESAS NÃO PRIMÁRIAS DE CAPITAL (COM FONTES RPPS) (XXXI)							
DESPESA PRIMÁRIA TOTAL (XXXII) = (XX + XXI + XXVIII + XXIX + XXX)	64.908.513,70	27.200.562,64	5.635.505,25	5.390.565,04	224.020,54	24.742,61	24.688,39
DESPESA PRIMÁRIA TOTAL (EXCETO FONTES RPPS) (XXXIII) = (XX + XXVIII + XXIX)	64.908.513,70	27.200.562,64	5.635.505,25	5.390.565,04	224.020,54	24.742,61	24.688,39

RESULTADO PRIMÁRIO (COM RPPS) - Acima da Linha (XXXIV) = [XVIIa - (XXXIIIa + XXXIIIb + XXXIIIc)]	16.368.611,55
RESULTADO PRIMÁRIO (SEM RPPS) - Acima da Linha (XXXV) = [XVIIa - (XXXIIIa + XXXIIIb + XXXIIIc)]	5.381.760,57

META FISCAL PARA O RESULTADO PRIMÁRIO	VALOR CORRENTE
Meta fixada no Anexo de Metas Fiscais da LDO para o exercício de referência	0,00

JUROS NOMINAIS	Até o Período
	VALOR INCORRIDO
Juros, Encargos e Variações Monetárias Ativos (Exceto RPPS) (XXXVI)	365.990,57
Juros, Encargos e Variações Monetárias Passivos (Exceto RPPS) (XXXVII)	
RESULTADO NOMINAL (SEM RPPS) - Acima da Linha (XXXVIII) = XXXV + (XXXVI - XXXVII)	5.747.751,14



MUNICÍPIO DE ÉRICO CARDOSO - BA - PODER EXECUTIVO STN/SICONFI
RELATÓRIO DE DEMONSTRATIVO DOS RESULTADOS PRIMÁRIO E NOMINAL
DEMONSTRATIVO DOS RESULTADOS PRIMÁRIO E NOMINAL - PODER EXECUTIVO
ORÇAMENTO FISCAL E DA SEGURIDADE SOCIAL



2025 - 1º Bimestre

RREO - ANEXO 6 (LRF, art 53, inciso III)

Em Reais

CÁLCULO DO RESULTADO NOMINAL	SALDO	
	Em 31/Dez/2024 (a)	Até o Período (b)
DÍVIDA CONSOLIDADA (XXXIX)	0,00	(103.185,78)
DEDUÇÕES (XL)	4.428.473,29	9.942.000,57
Disponibilidade de Caixa	4.428.473,29	9.942.000,57
Disponibilidade de Caixa Bruta	5.085.097,46	10.536.995,75
(-) Restos a Pagar Processados (XLI)	656.624,17	432.603,63
(-) Depósitos Restituíveis e Valores Vinculados	0,00	162.391,55
Demais Haveres Financeiros	0,00	
DÍVIDA CONSOLIDADA LÍQUIDA (XLII) = (XXXIX - XL)	(4.428.473,29)	(10.045.186,35)
RESULTADO NOMINAL (SEM RPPS) - Abaixo da Linha (XLIII) = (XLIIa - XLIIb)		5.616.713,06
META FISCAL PARA O RESULTADO NOMINAL		VALOR CORRENTE
Meta fixada no Anexo de Metas Fiscais da LDO para o exercício de referência		
AJUSTE METODOLÓGICO		Até o Período
VARIAÇÃO DO SALDO DE RPP (XLIV) = (XLIIb - XLIIa)		(224.020,54)
RECEITA DE ALIENAÇÃO DE INVESTIMENTOS PERMANENTES (XLV) = (XI)		
VARIAÇÃO CAMBIAL (XLVI)		
VARIAÇÃO DO SALDO DE PRECATÓRIOS INTEGRANTES DA DC (XLVII)		
VARIAÇÃO DO SALDO DAS DEMAIS OBRIGAÇÕES INTEGRANTES DA DC (XLVIII)		
OUTROS AJUSTES (XLXIX)		
RESULTADO NOMINAL (SEM RPPS) AJUSTADO - Abaixo da Linha (L) = [XLIII + (XLIV - XLV + XLVI + XLVII + XLVIII) +/- (XLXIX)]		5.392.692,52
RESULTADO PRIMÁRIO (SEM RPPS) - Abaixo da Linha (LI) = (L) - (XXXVI - XXXVII)		5.026.701,95
INFORMAÇÕES ADICIONAIS		PREVISÃO ORÇAMENTÁRIA
SALDO DE EXERCÍCIOS ANTERIORES		
Recursos Arrecados em Exercícios Anteriores - RPPS		
Superávit Financeiro Utilizado para Abertura e Reabertura de Créditos Adicionais		
RESERVA ORÇAMENTÁRIA DO RPPS		

FONTE: Sistema de Administração de Finanças Públicas, Unidade Responsável: SECRETARIA DE FINANÇAS, Emissão:28/03/2025 18:04:27

	
ERALDO FELIX DA SILVA 019.835.034-10 Prefeito(a)	GISELE BARBOSA DE CARVALHO 012.499.056-80 Secretário(a) Municipal de Fazenda





MUNICÍPIO DE ÉRICO CARDOSO - BA - PODER EXECUTIVO												STN/SICONFI
RELATÓRIO DE DEMONSTRATIVO DOS RESTOS A PAGAR POR PODER E ÓRGÃO												
DEMONSTRATIVO DOS RESTOS A PAGAR POR PODER E ÓRGÃO - PODER EXECUTIVO												
ORÇAMENTOS FISCAL E DA SEGURIDADE SOCIAL												
2025 - 1º Bimestre												
RREO - Anexo 7 (LRF, art 53, inciso V)												RS 1,00

PODER/ÓRGÃO	RESTOS A PAGAR PROCESSADOS					RESTOS A PAGAR NÃO PROCESSADOS						
	Inscritos		Pagos (c)	Cancelados (d)	Saldo e = (a+b) - (c+d)	Inscritos		Liquidados (h)	Pagos (i)	Cancelados (j)	Saldo k = (f+g) - (i+j)	Saldo Total L = (e + k)
	Em exercícios Anteriores (a)	Em 31 de dezembro de 2024 (b)				Em exercícios Anteriores (f)	Em 31 de dezembro de 2024 (g)					
RESTOS A PAGAR (EXCETO INTRA-ORÇAMENTÁRIOS)(I)	440.103,63	216.520,54	224.020,54	0,00	432.603,63	141.566,10	1.179.030,13	24.742,61	24.688,39	0,00	1.295.907,84	1.728.511,47
PODER EXECUTIVO	440.103,63	216.520,54	224.020,54	0,00	432.603,63	141.566,10	1.179.030,13	24.742,61	24.688,39	0,00	1.295.907,84	1.728.511,47
PODER LEGISLATIVO	0,00	0,00	0,00	0,00	0,00	0,00	0,00	0,00	0,00	0,00	0,00	0,00
CÂMARA MUNICIPAL	0,00	0,00	0,00	0,00	0,00	0,00	0,00	0,00	0,00	0,00	0,00	0,00
TRIBUNAL DE CONTAS DO MUNICÍPIO	0,00	0,00	0,00	0,00	0,00	0,00	0,00	0,00	0,00	0,00	0,00	0,00
RESTOS A PAGAR (INTRA-ORÇAMENTÁRIOS)(II)	0,00	0,00	0,00	0,00	0,00	0,00	0,00	0,00	0,00	0,00	0,00	0,00
TOTAL (III) = (I + II)	440.103,63	216.520,54	224.020,54	0,00	432.603,63	141.566,10	1.179.030,13	24.742,61	24.688,39	0,00	1.295.907,84	1.728.511,47

PODER/ÓRGÃO - INTRA	RESTOS A PAGAR PROCESSADOS					RESTOS A PAGAR NÃO PROCESSADOS						
	Inscritos		Pagos (c)	Cancelados (d)	Saldo e = (a+b) - (c+d)	Inscritos		Liquidados (h)	Pagos (i)	Cancelados (j)	Saldo k = (f+g) - (i+j)	Saldo Total L = (e + k)
	Em exercícios Anteriores (a)	Em 31 de dezembro de 2024 (b)				Em exercícios Anteriores (f)	Em 31 de dezembro de 2024 (g)					
RESTOS A PAGAR (INTRA-ORÇAMENTÁRIOS)(II)	0,00	0,00	0,00	0,00	0,00	0,00	0,00	0,00	0,00	0,00	0,00	0,00
PODER EXECUTIVO	0,00	0,00	0,00	0,00	0,00	0,00	0,00	0,00	0,00	0,00	0,00	0,00
PODER LEGISLATIVO	0,00	0,00	0,00	0,00	0,00	0,00	0,00	0,00	0,00	0,00	0,00	0,00
CÂMARA MUNICIPAL	0,00	0,00	0,00	0,00	0,00	0,00	0,00	0,00	0,00	0,00	0,00	0,00
TRIBUNAL DE CONTAS DO MUNICÍPIO	0,00	0,00	0,00	0,00	0,00	0,00	0,00	0,00	0,00	0,00	0,00	0,00

FONTE: Sistema de Administração de Finanças Públicas, Unidade Responsável: SECRETARIA DE FINANÇAS, Emissão: 28/03/2025 18:05:47

 _____ ERALDO FELIX DA SILVA 019.835.034-10 Prefeito(a)	 _____ GISELE BARBOSA DE CARVALHO 012.499.056-80 Secretário(a) Municipal de Fazenda
--	--



MUNICÍPIO DE ÉRICO CARDOSO - BA - PODER EXECUTIVO
RELATÓRIO RESUMIDO DA EXECUÇÃO ORÇAMENTÁRIA
DEMONSTRATIVO DAS RECEITAS E DESPESAS COM MANUTENÇÃO E DESENVOLVIMENTO DO ENSINO - MDE - PODER EXECUTIVO
ORÇAMENTOS FISCAL E DA SEGURIDADE SOCIAL
2025 - 1º Bimestre
 RREO - ANEXO 8 (LDB, art. 72) STN/SICONFI

RS 1,00

RECEITA RESULTANTE DE IMPOSTOS (Arts. 212 e 212-A da Constituição Federal)		
RECEITA RESULTANTE DE IMPOSTOS	PREVISÃO ATUALIZADA (a)	RECEITAS REALIZADAS Até o Bimestre (b)
1 - RECEITA DE IMPOSTOS	1.602.526,99	29.848,96
1.1 - Receita Resultante do Imposto sobre a Propriedade Predial e Territorial Urbana - IPTU	259.201,42	2.145,16
1.2 - Receita Resultante do Imposto sobre Transmissão Inter Vivos - ITBI	61.520,94	
1.3 - Receita Resultante do Imposto sobre Serviços de Qualquer Natureza - ISS	648.395,62	25.779,98
1.4 - Receita Resultante do Imposto de Renda Retido na Fonte - IRRF	633.409,01	1.923,82
2 - RECEITA DE TRANSFERÊNCIAS CONSTITUCIONAIS E LEGAIS	31.933.299,80	5.920.038,98
2.1 - Cota-Parte FPM	24.666.147,19	4.951.101,10
2.1.1 - Parcela referente à CF, art. 159, I, alínea b	22.271.775,94	
2.1.2 - Parcela referente à CF, art. 159, I, alínea d e e	2.394.371,25	4.951.101,10
2.2 - Cota-Parte ICMS	6.466.700,94	848.168,39
2.3 - Cota-Parte IPI-Exportação	150.555,25	4.344,31
2.4 - Cota-Parte ITR	12.372,43	178,83
2.5 - Cota-Parte IPVA	637.523,99	116.246,35
2.6 - Cota-Parte IOF-Ouro		
2.7 - Outras Transferências ou Compensações Financeiras Provenientes de Impostos e Transferências Constitucionais		
3 - TOTAL DA RECEITA RESULTANTE DE IMPOSTOS (1 + 2)	33.535.826,79	5.949.887,94
4 - TOTAL DESTINADO AO FUNDEB - 20% DE ((2.1.1) + (2.2) + (2.3) + (2.4) + (2.5) + (2.7))	6.455.570,28	1.183.138,67
5 - VALOR MÍNIMO A SER APLICADO ALÉM DO VALOR DESTINADO AO FUNDEB - 5% DE ((2.1.1) + (2.2) + (2.3) + (2.4) + (2.5) + (2.7)) + 25% DE ((1.1) + (1.2) + (1.3) + (1.4) + (2.1.2) + (2.6))	2.476.170,99	1.293.684,41

FUNDEB		
RECEITAS RECEBIDAS DO FUNDEB NO EXERCÍCIO	PREVISÃO ATUALIZADA (a)	RECEITAS REALIZADAS Até o Bimestre (b)
6 - RECEITAS RECEBIDAS DO FUNDEB	23.159.025,13	5.258.307,29
6.1 - FUNDEB - Impostos e Transferências de Impostos	13.748.247,28	2.266.678,92
6.1.1 - Principal	13.745.834,08	2.266.678,92
6.1.2 - Rendimentos de Aplicação Financeira	2.413,20	
6.1.3 - Ressarcimento de recursos do Fundeb		
6.2 - FUNDEB - Complementação da União - VAAF	3.851.686,39	1.096.381,73
6.2.1 - Principal	3.850.450,39	1.096.381,73
6.2.2 - Rendimentos de Aplicação Financeira	1.236,00	
6.2.3 - Ressarcimento de recursos do Fundeb		
6.3 - FUNDEB - Complementação da União - VAAT	5.091.636,00	1.732.714,86
6.3.1 - Principal	5.090.400,00	1.732.714,86
6.3.2 - Rendimentos de Aplicação Financeira	1.236,00	
6.3.3 - Ressarcimento de recursos do Fundeb		
6.4 - FUNDEB - Complementação da União - VAAR	467.455,46	162.531,78
6.4.1 - Principal	467.084,66	162.531,78
6.4.2 - Rendimentos de Aplicação Financeira	370,80	
6.4.3 - Ressarcimento de recursos do Fundeb		
7 - RESULTADO LÍQUIDO DAS TRANSFERÊNCIAS DO FUNDEB (6.1.1 - 4)³	7.290.263,80	1.083.540,25

RECURSOS RECEBIDOS EM EXERCÍCIOS ANTERIORES E NÃO UTILIZADOS (SUPERÁVIT)	VALOR
8 - TOTAL DOS RECURSOS DE SUPERÁVIT	1.948.989,07
8.1 - SUPERÁVIT DO EXERCÍCIO IMEDIATAMENTE ANTERIOR	1.948.989,07
8.2 - SUPERÁVIT RESIDUAL DE OUTROS EXERCÍCIOS	
9 - TOTAL DOS RECURSOS DO FUNDEB DISPONÍVEIS PARA UTILIZAÇÃO (6 + 8)	7.207.296,36

DESPESAS COM RECURSOS DO FUNDEB - (Por Subfunção) 6	DOTAÇÃO ATUALIZADA	DESPESAS EMPENHADAS	DESPESAS LIQUIDADAS	DESPESAS PAGAS	INSCRITAS EM RESTOS A PAGAR NÃO PROCESSADOS
	(c)	Até o Bimestre (d)	Até o Bimestre (e)	Até o Bimestre (f)	(g)
10 - TOTAL DAS DESPESAS COM RECURSOS DO FUNDEB					
10.1 - PROFISSIONAIS DA EDUCAÇÃO BÁSICA					
10.1.1 - Educação Infantil					
10.1.2 - Ensino Fundamental					
10.1.3 - Educação de Jovens e Adultos					
10.1.4 - Educação Especial					
10.1.5 - Administração Geral					
10.2 - OUTRAS DESPESAS					
10.2.1 - Educação Infantil					
10.2.2 - Ensino Fundamental					
10.2.3 - Educação de Jovens e Adultos					
10.2.4 - Educação Especial					
10.2.5 - Administração Geral					
10.2.6 - Transporte (Escolar)					
10.2.7 - Outras					

INDICADORES DO FUNDEB						
DESPESAS CUSTEADAS COM RECEITAS DO FUNDEB RECEBIDAS NO EXERCÍCIO	DESPESAS EMPENHADAS	DESPESAS LIQUIDADAS	DESPESAS PAGAS	INSCRITAS EM RESTOS A PAGAR NÃO PROCESSADOS	INSCRITAS EM RESTOS A PAGAR NÃO PROCESSADOS (SEM DISPONIBILIDADE DE CAIXA)	DESPESAS LIQUIDADAS / EMPENHADAS EM VALOR SUPERIOR AO TOTAL DAS RECEITAS RECEBIDAS NO EXERCÍCIO (i)
	Até o Bimestre (d)	Até o Bimestre (e)	Até o Bimestre (f)	(g)	(h)	(i)
11 - TOTAL DAS DESPESAS CUSTEADAS COM RECURSOS DO FUNDEB RECEBIDAS NO EXERCÍCIO	10.331.149,00	1.556.367,90	1.515.047,29	8.774.781,10		
11.1 - Total das Despesas custeadas com FUNDEB - Impostos e Transferências de Impostos	9.529.033,02	1.267.392,95	1.226.072,34	8.261.640,07		
11.2 - Total das Despesas custeadas com FUNDEB - Complementação da União - VAAF						
11.3 - Total das Despesas custeadas com FUNDEB - Complementação da União - VAAT	802.115,98	288.974,95	288.974,95	513.141,03		
11.4 - Total das Despesas custeadas com FUNDEB - Complementação da União - VAAR						
12 - TOTAL DAS DESPESAS CUSTEADAS COM RECURSOS DO FUNDEB COM PROFISSIONAIS DA EDUCAÇÃO BÁSICA	8.150.174,16	1.069.826,92	1.069.826,92	7.080.347,24		
13 - TOTAL DAS DESPESAS CUSTEADAS COM FUNDEB - COMPLEMENTAÇÃO DA UNIÃO - VAAT APLICADAS NA EDUCAÇÃO INFANTIL	802.115,98	288.974,95	288.974,95	513.141,03		
14 - TOTAL DAS DESPESAS CUSTEADAS COM FUNDEB - COMPLEMENTAÇÃO DA UNIÃO - VAAT APLICADAS EM DESPESA DE CAPITAL	47.100,00	18.015,12	18.015,12	29.084,88		



MUNICÍPIO DE ÉRICO CARDOSO - BA - PODER EXECUTIVO					STN/SICONFI	
RELATÓRIO RESUMIDO DA EXECUÇÃO ORÇAMENTÁRIA						
DEMONSTRATIVO DAS RECEITAS E DESPESAS COM MANUTENÇÃO E DESENVOLVIMENTO DO ENSINO - MDE - PODER EXECUTIVO						
ORÇAMENTOS FISCAL E DA SEGURIDADE SOCIAL						
2025 - 1º Bimestre						
RREO - ANEXO 8 (LDB, art. 72)					RS 1,00	
INDICADORES - Art. 212-A, inciso XI e § 3º - Constituição Federal ²		VALOR EXIGIDO (j)	VALOR APLICADO (k)	VALOR CONSIDERADO APÓS DEDUÇÕES (l)	% APLICADO (m)	
15- MÍNIMO DE 70% DO FUNDEB NA REMUNERAÇÃO DOS PROFISSIONAIS DA EDUCAÇÃO BÁSICA		3.567.042,86	1.069.826,92	1.069.826,92	20,99	
16 - PERCENTUAL DA COMPLEMENTAÇÃO DA UNIÃO AO FUNDEB - VAAT NA EDUCAÇÃO INFANTIL (INDICADOR IEI)		866.357,43	288.974,95	288.974,95	16,68	
17- MÍNIMO DE 15% DA COMPLEMENTAÇÃO DA UNIÃO AO FUNDEB - VAAT EM DESPESAS DE CAPITAL		259.907,23	18.015,12	18.015,12	1,04	
INDICADOR - Art.25, § 3º - Lei nº 14.113, de 2020 - (Máximo de 10% de Superávit) ³		VALOR MÁXIMO PERMITIDO (n)	VALOR NÃO APLICADO (o)	VALOR NÃO APLICADO APÓS AJUSTE (p)	VALOR NÃO APLICADO EXCEDENTE AO MÁXIMO PERMITIDO (q)	% NÃO APLICADO (r)
18- TOTAL DA RECEITA RECEBIDA E NÃO APLICADA NO EXERCÍCIO		525.830,73	3.701.939,39	3.701.939,39	3.176.108,66	70,40
INDICADOR - Art.25, § 3º - Lei nº 14.113, de 2020 - (Aplicação do Superávit de Exercício Anterior) ³	VALOR DE SUPERÁVIT PERMITIDO NO EXERCÍCIO ANTERIOR (s)	VALOR NÃO APLICADO NO EXERCÍCIO ANTERIOR (t)	VALOR DE SUPERÁVIT APLICADO ATÉ O PRIMEIRO QUADRIMESTRE (u)	VALOR APLICADO APÓS O PRIMEIRO QUADRIMESTRE (v)	VALOR TOTAL DO SUPERÁVIT NÃO APLICADO ATÉ O FINAL DO EXERCÍCIO (w)	VALOR DE SUPERÁVIT PERMITIDO NO EXERCÍCIO ANTERIOR NÃO APLICADO NO EXERCÍCIO ATUAL (x)
19- TOTAL DAS DESPESAS CUSTEADAS COM SUPERÁVIT DO FUNDEB	2.030.173,38	1.617.366,94			1.617.366,94	1.617.366,94
19.1- Total das Despesas custeadas com FUNDEB - Impostos e Transferências de Impostos	1.149.894,85	-6.602.203,35			-6.602.203,35	
19.2- Total das Despesas custeadas com FUNDEB - Complementação da União (VAAF + VAAT + VAAR)	880.278,53	8.219.570,29			8.219.570,29	
DESPESAS COM MANUTENÇÃO E DESENVOLVIMENTO DO ENSINO - MDE - CUSTEADAS COM RECEITAS DE IMPOSTOS (EXCETO FUNDEB)						
DESPESAS COM AÇÕES TÍPICAS DE MDE - RECEITAS DE IMPOSTOS - EXCETO FUNDEB - (Por Área de Atuação) ⁶		DOTAÇÃO ATUALIZADA (c)	DESPESAS EMPENHADAS Até o Bimestre (d)	DESPESAS LIQUIDADAS Até o Bimestre (e)	DESPESAS PAGAS Até o Bimestre (f)	INSCRITAS EM RESTOS A PAGAR NÃO PROCESSADOS (g)
20-TOTAL DAS DESPESAS COM AÇÕES TÍPICAS DE MDE CUSTEADAS COM RECEITAS DE IMPOSTOS						
20.1- Educação Infantil						
20.2- Ensino Fundamental						
20.3- Educação de Jovens e Adultos						
20.4- Educação Especial						
20.5- Administração Geral						
20.6- Transporte (Escolar)						
20.7- Outras						
DESPESAS COM MANUTENÇÃO E DESENVOLVIMENTO DO ENSINO - MDE - CUSTEADAS COM RECEITA DE IMPOSTOS E COM RECURSOS DO FUNDEB						
DESPESAS COM AÇÕES TÍPICAS DE MDE - RECEITAS DE IMPOSTOS E RECURSOS DO FUNDEB - (Por Área de Atuação) ⁶		DOTAÇÃO ATUALIZADA (c)	DESPESAS EMPENHADAS Até o Bimestre (d)	DESPESAS LIQUIDADAS Até o Bimestre (e)	DESPESAS PAGAS Até o Bimestre (f)	INSCRITAS EM RESTOS A PAGAR NÃO PROCESSADOS (g)
21- TOTAL DAS DESPESAS COM AÇÕES TÍPICAS DE MDE CUSTEADAS COM RECEITAS DE IMPOSTOS E FUNDEB						
21.1- EDUCAÇÃO INFANTIL						
21.1.1- Creche						
21.1.2- Pré-escola						
21.2- ENSINO FUNDAMENTAL						
APURAÇÃO DAS DESPESAS PARA FINS DE LIMITE MÍNIMO CONSTITUCIONAL						
22- TOTAL DAS DESPESAS DE MDE CUSTEADAS COM RECURSOS DE IMPOSTOS = L20(d ou e)						
23- TOTAL DAS RECEITAS TRANSFERIDAS AO FUNDEB = (L4)						1.183.138,67
24- (-) RECEITAS DO FUNDEB NÃO UTILIZADAS NO EXERCÍCIO, EM VALOR SUPERIOR A 10% = L18(q)						3.176.108,66
25- (-) SUPERÁVIT PERMITIDO NO EXERCÍCIO IMEDIATAMENTE ANTERIOR NÃO APLICADO NO EXERCÍCIO ATUAL = L19(x)						1.617.366,94
26- (-) RESTOS A PAGAR NÃO PROCESSADOS INSCRITOS NO EXERCÍCIO SEM DISPONIBILIDADE FINANCEIRA DE RECURSOS DE IMPOSTOS ⁴						
27- (-) CANCELAMENTO, NO EXERCÍCIO, DE RESTOS A PAGAR INSCRITOS COM DISPONIBILIDADE FINANCEIRA DE RECURSOS DE IMPOSTOS VINCULADOS AO ENSINO = (L30.1(a) + L30.2(a))						
28- TOTAL DAS DESPESAS PARA FINS DE LIMITE (22 + 23 - 24 - 25 - 26 - 27)						-3.610.336,93
APURAÇÃO DO LIMITE MÍNIMO CONSTITUCIONAL ² e 5		VALOR EXIGIDO (z)	VALOR APLICADO (aa)	% APLICADO (ab)		
29- APLICAÇÃO EM MDE SOBRE A RECEITA RESULTANTE DE IMPOSTOS		1.487.471,99	-3.610.336,93	-60,68		
RESTOS A PAGAR INSCRITOS EM EXERCÍCIOS ANTERIORES DE DESPESAS CONSIDERADAS PARA CUMPRIMENTO DO LIMITE		SALDO INICIAL (ac)	RP LIQUIDADOS (ad)	RP PAGOS (ae)	RP CANCELADOS (af)	SALDO FINAL (ag) = (ac) - (ae) - (af)
30- RESTOS A PAGAR DE DESPESAS COM MDE		710.058,85		110.769,01		
30.1 - Executadas com Recursos de Impostos e Transferências de Impostos		312.029,15		50.600,44		
30.2 - Executadas com Recursos do FUNDEB - Impostos		398.029,70		60.168,57		
30.3 - Executadas com Recursos do FUNDEB - Complementação da União (VAAT + VAAF + VAAR)						
OUTRAS INFORMAÇÕES PARA CONTROLE						
RECEITAS ADICIONAIS PARA FINANCIAMENTO DO ENSINO		PREVISÃO ATUALIZADA (a)		RECEITAS REALIZADAS Até o Bimestre (b)		
31- TOTAL DAS RECEITAS ADICIONAIS PARA FINANCIAMENTO DO ENSINO		2.803.399,06		324.512,61		
31.1- RECEITA DE TRANSFERÊNCIAS DO FNDE (INCLUINDO RENDIMENTOS DE APLICAÇÃO FINANCEIRA)		1.861.340,67		324.400,64		
31.1.1 - Salário-Educação		558.063,20		276.265,38		
31.1.2 - PDDE		193.554,19				
31.1.3 - PNAE		319.209,36				
31.1.4 - PNATE		338.855,27				
31.1.5 - Outras Transferências do FNDE		451.658,65		48.135,26		
31.2- RECEITA DE TRANSFERÊNCIAS DE CONVÊNIO		890.787,05		111,97		



MUNICÍPIO DE ÉRICO CARDOSO - BA - PODER EXECUTIVO STN/SICONFI
RELATÓRIO RESUMIDO DA EXECUÇÃO ORÇAMENTÁRIA
DEMONSTRATIVO DAS RECEITAS E DESPESAS COM MANUTENÇÃO E DESENVOLVIMENTO DO ENSINO - MDE - PODER EXECUTIVO
ORÇAMENTOS FISCAL E DA SEGURIDADE SOCIAL
2025 - 1º Bimestre
 RREO - ANEXO 8 (LDB, art. 72) RS 1,00



OUTRAS INFORMAÇÕES PARA CONTROLE		
RECEITAS ADICIONAIS PARA FINANCIAMENTO DO ENSINO	PREVISÃO ATUALIZADA (a)	RECEITAS REALIZADAS Até o Bimestre (b)
31.3- RECEITA DE ROYALTIES DESTINADOS À EDUCAÇÃO		
31.4- RECEITA DE OPERAÇÕES DE CRÉDITO VINCULADAS À EDUCAÇÃO		
31.5- OUTRAS RECEITAS PARA FINANCIAMENTO DO ENSINO	51.271,34	

OUTRAS DESPESAS COM EDUCAÇÃO - (Por Subfunção)6	DOTAÇÃO ATUALIZADA (c)	DESPESAS EMPENHADAS Até o Bimestre (d)	DESPESAS LIQUIDADAS Até o Bimestre (e)	DESPESAS PAGAS Até o Bimestre (f)	INSCRITAS EM RESTOS A PAGAR NÃO PROCESSADOS (g)
32- TOTAL DAS OUTRAS DESPESAS COM EDUCAÇÃO					
32.1- EDUCAÇÃO INFANTIL					
32.2- ENSINO FUNDAMENTAL					
32.3- ENSINO MÉDIO					
32.4- ENSINO SUPERIOR					
32.5- ENSINO PROFISSIONAL					
32.6- EDUCAÇÃO DE JOVENS E ADULTOS					
32.7- EDUCAÇÃO ESPECIAL					
32.8- OUTRAS					

TOTAL GERAL DAS DESPESAS COM EDUCAÇÃO	DOTAÇÃO ATUALIZADA (c)	DESPESAS EMPENHADAS Até o Bimestre (d)	DESPESAS LIQUIDADAS Até o Bimestre (e)	DESPESAS PAGAS Até o Bimestre (f)	INSCRITAS EM RESTOS A PAGAR NÃO PROCESSADOS (g)
33- TOTAL GERAL DAS DESPESAS COM EDUCAÇÃO (10 + 20 + 32)	27.170.287,85	11.922.039,83	1.916.234,30	1.872.704,00	10.005.805,53
33.1- Despesas Correntes	25.673.826,47	11.874.939,83	1.898.219,18	1.854.688,88	9.976.720,65
33.1.1- Pessoal Ativo	19.316.708,31	10.216.666,97	1.678.812,15	1.678.812,15	8.537.854,82
33.1.2- Pessoal Inativo					
33.1.3- Transferências às instituições comunitárias, confessionais ou filantrópicas sem fins lucrativos					
33.1.4- Outras Despesas Correntes	6.357.118,16	1.658.272,86	219.407,03	175.876,73	1.438.865,83
33.2- Despesas de Capital	1.496.461,38	47.100,00	18.015,12	18.015,12	29.084,88
33.2.1- Transferências às instituições comunitárias, confessionais ou filantrópicas sem fins lucrativos					
33.2.2- Outras Despesas de Capital	1.496.461,38	47.100,00	18.015,12	18.015,12	29.084,88

CONTROLE DA DISPONIBILIDADE FINANCEIRA E CONCILIAÇÃO BANCÁRIA	FUNDEB (ah)	SALÁRIO EDUCAÇÃO (ai)
34- DISPONIBILIDADE FINANCEIRA EM 31 DE DEZEMBRO DE 2024		(283.528,12)
35- (+) INGRESSO DE RECURSOS ATÉ O BIMESTRE (orçamentário)		5.258.307,29
36- (-) PAGAMENTOS EFETUADOS ATÉ O BIMESTRE (orçamentário e restos a pagar)		1.902.282,09
37- (=) DISPONIBILIDADE FINANCEIRA ATÉ O BIMESTRE		3.072.497,08
38- (+) AJUSTES POSITIVOS (RETENÇÕES E OUTROS VALORES EXTRAORÇAMENTÁRIOS)		
39- (-) AJUSTES NEGATIVOS (OUTROS VALORES EXTRAORÇAMENTÁRIOS)		
40- (=) SALDO FINANCEIRO CONCILIADO (Saldo Bancário)		397.578,76

FONTE: Sistema de Administração de Finanças Públicas, Unidade Responsável: SECRETARIA DE FINANÇAS, Emissão: 28/03/2025 18:06:28

 <hr style="width: 80%; margin: 0 auto;"/> <p>ERALDO FELIX DA SILVA 019.835.034-10 Prefeito(a)</p>	 <hr style="width: 80%; margin: 0 auto;"/> <p>GISELE BARBOSA DE CARVALHO 012.499.056-80 Secretário(a) Municipal de Fazenda</p>
---	---



MUNICÍPIO DE ÉRICO CARDOSO - BA - PODER EXECUTIVO STN/SICONFI
RELATÓRIO DE DEMONSTRATIVO DAS RECEITAS DE OPERAÇÕES DE CRÉDITO E DESPESAS DE CAPITAL
DEMONSTRATIVO DAS RECEITAS DE OPERAÇÕES DE CRÉDITO E DESPESAS DE CAPITAL - PODER EXECUTIVO
ORÇAMENTO FISCAL E DA SEGURIDADE SOCIAL

2025 - 1º Bimestre

RREO – ANEXO 9 (LRF, art.53, § 1º, inciso I)

Em Reais

RECEITAS	PREVISÃO ATUALIZADA (a)	RECEITAS REALIZADAS (b)	SALDO NÃO REALIZADO (c) = (a - b)
RECEITAS DE OPERAÇÕES DE CRÉDITO (I)	52.676,56		52.676,56
DESPESAS	DOTAÇÃO ATUALIZADA (d)	DESPESAS EMPENHADAS (e)	SALDO NÃO EXECUTADO (f) = (d - e)
DESPESAS DE CAPITAL	7.153.389,51	1.379.347,04	5.774.042,47
Investimentos	6.016.368,61	289.347,04	5.727.021,57
Inversões Financeiras			
Amortização da Dívida	1.137.020,90	1.090.000,00	47.020,90
(-) Incentivos Fiscais a Contribuinte			
(-) Incentivos Fiscais a Contribuinte Por Instituições Financeiras			
DESPESAS DE CAPITAL LÍQUIDA (II)	7.153.389,51	1.379.347,04	5.774.042,47
RESULTADO PARA APURAÇÃO DA REGRA DE OURO (III) = (II - I)	7.100.712,95	1.379.347,04	5.721.365,91

FONTE: Sistema de Administração de Finanças Públicas, Unidade Responsável: SECRETARIA DE FINANÇAS, Emissão:28/03/2025 18:07:32



ERALDO FELIX DA SILVA
019.835.034-10
Prefeito(a)



GISELE BARBOSA DE CARVALHO
012.499.056-80
Secretário(a) Municipal de Fazenda



MUNICÍPIO DE ÉRICO CARDOSO - BA - PODER EXECUTIVO					STN/SICONFI
RELATÓRIO DE DEMONSTRATIVO DA PROJEÇÃO ATUARIAL DO REGIME PRÓPRIO DE PREVIDÊNCIA SOCIAL DOS SERVIDORES PÚBLICOS					
DEMONSTRATIVO DA PROJEÇÃO ATUARIAL DO REGIME PRÓPRIO DE PREVIDÊNCIA SOCIAL DOS SERVIDORES PÚBLICOS - PODER EXECUTIVO					
ORÇAMENTOS FISCAL E DA SEGURIDADE SOCIAL					
2025 - 1º Bimestre					
RREO - Anexo 10 (LRF, Art. 53, § 1º, inciso II)					
RS 1,00					
FUNDO EM CAPITALIZAÇÃO (PLANO PREVIDENCIÁRIO)					
EXERCÍCIO	RECEITAS PREVIDENCIÁRIAS (a)	DESPESAS PREVIDENCIÁRIAS (b)	RESULTADO PREVIDENCIÁRIAS (c = a - b)	SALDO FINANCEIRO (d) = ("d" exercício anterior) + (c)	
2024	0,00	0,00	0,00	0,00	0,00
2025	0,00	0,00	0,00	0,00	0,00
2026	0,00	0,00	0,00	0,00	0,00
2027	0,00	0,00	0,00	0,00	0,00
2028	0,00	0,00	0,00	0,00	0,00
2029	0,00	0,00	0,00	0,00	0,00
2030	0,00	0,00	0,00	0,00	0,00
2031	0,00	0,00	0,00	0,00	0,00
2032	0,00	0,00	0,00	0,00	0,00
2033	0,00	0,00	0,00	0,00	0,00
2034	0,00	0,00	0,00	0,00	0,00
2035	0,00	0,00	0,00	0,00	0,00
2036	0,00	0,00	0,00	0,00	0,00
2037	0,00	0,00	0,00	0,00	0,00
2038	0,00	0,00	0,00	0,00	0,00
2039	0,00	0,00	0,00	0,00	0,00
2040	0,00	0,00	0,00	0,00	0,00
2041	0,00	0,00	0,00	0,00	0,00
2042	0,00	0,00	0,00	0,00	0,00
2043	0,00	0,00	0,00	0,00	0,00
2044	0,00	0,00	0,00	0,00	0,00
2045	0,00	0,00	0,00	0,00	0,00
2046	0,00	0,00	0,00	0,00	0,00
2047	0,00	0,00	0,00	0,00	0,00
2048	0,00	0,00	0,00	0,00	0,00
2049	0,00	0,00	0,00	0,00	0,00
2050	0,00	0,00	0,00	0,00	0,00
2051	0,00	0,00	0,00	0,00	0,00
2052	0,00	0,00	0,00	0,00	0,00
2053	0,00	0,00	0,00	0,00	0,00
2054	0,00	0,00	0,00	0,00	0,00
2055	0,00	0,00	0,00	0,00	0,00



MUNICÍPIO DE ÉRICO CARDOSO - BA - PODER EXECUTIVO					STN/SICONFI
RELATÓRIO DE DEMONSTRATIVO DA PROJEÇÃO ATUARIAL DO REGIME PRÓPRIO DE PREVIDÊNCIA SOCIAL DOS SERVIDORES PÚBLICOS					
DEMONSTRATIVO DA PROJEÇÃO ATUARIAL DO REGIME PRÓPRIO DE PREVIDÊNCIA SOCIAL DOS SERVIDORES PÚBLICOS - PODER EXECUTIVO					
ORÇAMENTOS FISCAL E DA SEGURIDADE SOCIAL					
2025 - 1º Bimestre					
RREO - Anexo 10 (LRF, Art. 53, § 1º, inciso II)					
FUNDO EM CAPITALIZAÇÃO (PLANO PREVIDENCIÁRIO)					
EXERCÍCIO	RECEITAS PREVIDENCIÁRIAS (a)	DESPESAS PREVIDENCIÁRIAS (b)	RESULTADO PREVIDENCIÁRIAS (c = a - b)	SALDO FINANCEIRO (d) = ("d" exercício anterior) + (c)	RS 1,00
2056	0,00	0,00	0,00	0,00	0,00
2057	0,00	0,00	0,00	0,00	0,00
2058	0,00	0,00	0,00	0,00	0,00
2059	0,00	0,00	0,00	0,00	0,00
2060	0,00	0,00	0,00	0,00	0,00
2061	0,00	0,00	0,00	0,00	0,00
2062	0,00	0,00	0,00	0,00	0,00
2063	0,00	0,00	0,00	0,00	0,00
2064	0,00	0,00	0,00	0,00	0,00
2065	0,00	0,00	0,00	0,00	0,00
2066	0,00	0,00	0,00	0,00	0,00
2067	0,00	0,00	0,00	0,00	0,00
2068	0,00	0,00	0,00	0,00	0,00
2069	0,00	0,00	0,00	0,00	0,00
2070	0,00	0,00	0,00	0,00	0,00
2071	0,00	0,00	0,00	0,00	0,00
2072	0,00	0,00	0,00	0,00	0,00
2073	0,00	0,00	0,00	0,00	0,00
2074	0,00	0,00	0,00	0,00	0,00
2075	0,00	0,00	0,00	0,00	0,00
2076	0,00	0,00	0,00	0,00	0,00
2077	0,00	0,00	0,00	0,00	0,00
2078	0,00	0,00	0,00	0,00	0,00
2079	0,00	0,00	0,00	0,00	0,00
2080	0,00	0,00	0,00	0,00	0,00
2081	0,00	0,00	0,00	0,00	0,00
2082	0,00	0,00	0,00	0,00	0,00
2083	0,00	0,00	0,00	0,00	0,00
2084	0,00	0,00	0,00	0,00	0,00
2085	0,00	0,00	0,00	0,00	0,00
2086	0,00	0,00	0,00	0,00	0,00
2087	0,00	0,00	0,00	0,00	0,00



MUNICÍPIO DE ÉRICO CARDOSO - BA - PODER EXECUTIVO					STN/SICONFI
RELATÓRIO DE DEMONSTRATIVO DA PROJEÇÃO ATUARIAL DO REGIME PRÓPRIO DE PREVIDÊNCIA SOCIAL DOS SERVIDORES PÚBLICOS					
DEMONSTRATIVO DA PROJEÇÃO ATUARIAL DO REGIME PRÓPRIO DE PREVIDÊNCIA SOCIAL DOS SERVIDORES PÚBLICOS - PODER EXECUTIVO					
ORÇAMENTOS FISCAL E DA SEGURIDADE SOCIAL					
2025 - 1º Bimestre					
RREO - Anexo 10 (LRF, Art. 53, § 1º, inciso II)					
RS 1,00					
FUNDO EM CAPITALIZAÇÃO (PLANO PREVIDENCIÁRIO)					
EXERCÍCIO	RECEITAS PREVIDENCIÁRIAS (a)	DESPESAS PREVIDENCIÁRIAS (b)	RESULTADO PREVIDENCIÁRIAS (c = a - b)	SALDO FINANCEIRO (d) = ("d" exercício anterior) + (c)	
2088	0,00	0,00	0,00	0,00	0,00
2089	0,00	0,00	0,00	0,00	0,00
2090	0,00	0,00	0,00	0,00	0,00
2091	0,00	0,00	0,00	0,00	0,00
2092	0,00	0,00	0,00	0,00	0,00
2093	0,00	0,00	0,00	0,00	0,00
2094	0,00	0,00	0,00	0,00	0,00
2095	0,00	0,00	0,00	0,00	0,00
2096	0,00	0,00	0,00	0,00	0,00
2097	0,00	0,00	0,00	0,00	0,00
2098	0,00	0,00	0,00	0,00	0,00



MUNICÍPIO DE ÉRICO CARDOSO - BA - PODER EXECUTIVO					STN/SICONFI
RELATÓRIO DE DEMONSTRATIVO DA PROJEÇÃO ATUARIAL DO REGIME PRÓPRIO DE PREVIDÊNCIA SOCIAL DOS SERVIDORES PÚBLICOS					
DEMONSTRATIVO DA PROJEÇÃO ATUARIAL DO REGIME PRÓPRIO DE PREVIDÊNCIA SOCIAL DOS SERVIDORES PÚBLICOS - PODER EXECUTIVO					
ORÇAMENTOS FISCAL E DA SEGURIDADE SOCIAL					
2025 - 1º Bimestre					
RREO - Anexo 10 (LRF, Art. 53, § 1º, inciso II)					
RS 1,00					
FUNDO EM REPARTIÇÃO (PLANO FINANCEIRO)					
EXERCÍCIO	RECEITAS PREVIDENCIÁRIAS (a)	DESPESAS PREVIDENCIÁRIAS (b)	RESULTADO PREVIDENCIÁRIAS (c = a - b)	SALDO FINANCEIRO (d) = ("d" exercício anterior) + (c)	
2024	0,00	0,00	0,00	0,00	0,00
2025	0,00	0,00	0,00	0,00	0,00
2026	0,00	0,00	0,00	0,00	0,00
2027	0,00	0,00	0,00	0,00	0,00
2028	0,00	0,00	0,00	0,00	0,00
2029	0,00	0,00	0,00	0,00	0,00
2030	0,00	0,00	0,00	0,00	0,00
2031	0,00	0,00	0,00	0,00	0,00
2032	0,00	0,00	0,00	0,00	0,00
2033	0,00	0,00	0,00	0,00	0,00
2034	0,00	0,00	0,00	0,00	0,00
2035	0,00	0,00	0,00	0,00	0,00
2036	0,00	0,00	0,00	0,00	0,00
2037	0,00	0,00	0,00	0,00	0,00
2038	0,00	0,00	0,00	0,00	0,00
2039	0,00	0,00	0,00	0,00	0,00
2040	0,00	0,00	0,00	0,00	0,00
2041	0,00	0,00	0,00	0,00	0,00
2042	0,00	0,00	0,00	0,00	0,00
2043	0,00	0,00	0,00	0,00	0,00
2044	0,00	0,00	0,00	0,00	0,00
2045	0,00	0,00	0,00	0,00	0,00
2046	0,00	0,00	0,00	0,00	0,00
2047	0,00	0,00	0,00	0,00	0,00
2048	0,00	0,00	0,00	0,00	0,00
2049	0,00	0,00	0,00	0,00	0,00
2050	0,00	0,00	0,00	0,00	0,00
2051	0,00	0,00	0,00	0,00	0,00
2052	0,00	0,00	0,00	0,00	0,00
2053	0,00	0,00	0,00	0,00	0,00
2054	0,00	0,00	0,00	0,00	0,00
2055	0,00	0,00	0,00	0,00	0,00





MUNICÍPIO DE ÉRICO CARDOSO - BA - PODER EXECUTIVO					STN/SICONFI
RELATÓRIO DE DEMONSTRATIVO DA PROJEÇÃO ATUARIAL DO REGIME PRÓPRIO DE PREVIDÊNCIA SOCIAL DOS SERVIDORES PÚBLICOS					
DEMONSTRATIVO DA PROJEÇÃO ATUARIAL DO REGIME PRÓPRIO DE PREVIDÊNCIA SOCIAL DOS SERVIDORES PÚBLICOS - PODER EXECUTIVO					
ORÇAMENTOS FISCAL E DA SEGURIDADE SOCIAL					
2025 - 1º Bimestre					
RREO - Anexo 10 (LRF, Art. 53, § 1º, inciso II)					
RS 1,00					
FUNDO EM REPARTIÇÃO (PLANO FINANCEIRO)					
EXERCÍCIO	RECEITAS PREVIDENCIÁRIAS (a)	DESPESAS PREVIDENCIÁRIAS (b)	RESULTADO PREVIDENCIÁRIAS (c = a - b)	SALDO FINANCEIRO (d) = ("d" exercício anterior) + (c)	
2056	0,00	0,00	0,00	0,00	0,00
2057	0,00	0,00	0,00	0,00	0,00
2058	0,00	0,00	0,00	0,00	0,00
2059	0,00	0,00	0,00	0,00	0,00
2060	0,00	0,00	0,00	0,00	0,00
2061	0,00	0,00	0,00	0,00	0,00
2062	0,00	0,00	0,00	0,00	0,00
2063	0,00	0,00	0,00	0,00	0,00
2064	0,00	0,00	0,00	0,00	0,00
2065	0,00	0,00	0,00	0,00	0,00
2066	0,00	0,00	0,00	0,00	0,00
2067	0,00	0,00	0,00	0,00	0,00
2068	0,00	0,00	0,00	0,00	0,00
2069	0,00	0,00	0,00	0,00	0,00
2070	0,00	0,00	0,00	0,00	0,00
2071	0,00	0,00	0,00	0,00	0,00
2072	0,00	0,00	0,00	0,00	0,00
2073	0,00	0,00	0,00	0,00	0,00
2074	0,00	0,00	0,00	0,00	0,00
2075	0,00	0,00	0,00	0,00	0,00
2076	0,00	0,00	0,00	0,00	0,00
2077	0,00	0,00	0,00	0,00	0,00
2078	0,00	0,00	0,00	0,00	0,00
2079	0,00	0,00	0,00	0,00	0,00
2080	0,00	0,00	0,00	0,00	0,00
2081	0,00	0,00	0,00	0,00	0,00
2082	0,00	0,00	0,00	0,00	0,00
2083	0,00	0,00	0,00	0,00	0,00
2084	0,00	0,00	0,00	0,00	0,00
2085	0,00	0,00	0,00	0,00	0,00
2086	0,00	0,00	0,00	0,00	0,00
2087	0,00	0,00	0,00	0,00	0,00



MUNICÍPIO DE ÉRICO CARDOSO - BA - PODER EXECUTIVO				STN/SICONFI
RELATÓRIO DE DEMONSTRATIVO DA PROJEÇÃO ATUARIAL DO REGIME PRÓPRIO DE PREVIDÊNCIA SOCIAL DOS SERVIDORES PÚBLICOS				
DEMONSTRATIVO DA PROJEÇÃO ATUARIAL DO REGIME PRÓPRIO DE PREVIDÊNCIA SOCIAL DOS SERVIDORES PÚBLICOS - PODER EXECUTIVO				
ORÇAMENTOS FISCAL E DA SEGURIDADE SOCIAL				
2025 - 1º Bimestre				
RREO - Anexo 10 (LRF, Art. 53, § 1º, inciso II)				
				RS 1,00

FUNDO EM REPARTIÇÃO (PLANO FINANCEIRO)				
EXERCÍCIO	RECEITAS PREVIDENCIÁRIAS (a)	DESPESAS PREVIDENCIÁRIAS (b)	RESULTADO PREVIDENCIÁRIAS (c = a - b)	SALDO FINANCEIRO (d) = ("d" exercício anterior) + (c)
2088	0,00	0,00	0,00	0,00
2089	0,00	0,00	0,00	0,00
2090	0,00	0,00	0,00	0,00
2091	0,00	0,00	0,00	0,00
2092	0,00	0,00	0,00	0,00
2093	0,00	0,00	0,00	0,00
2094	0,00	0,00	0,00	0,00
2095	0,00	0,00	0,00	0,00
2096	0,00	0,00	0,00	0,00
2097	0,00	0,00	0,00	0,00
2098	0,00	0,00	0,00	0,00

FONTE: Sistema de Administração de Finanças Públicas, Unidade Responsável: SECRETARIA DE FINANÇAS, Emissão: 28/03/2025 18:08:

 _____ ERALDO FELIX DA SILVA 019.835.034-10 Prefeito(a)	 _____ GISELE BARBOSA DE CARVALHO 012.499.056-80 Secretário(a) Municipal de Fazenda
--	--



MUNICÍPIO DE ÉRICO CARDOSO - BA - PODER EXECUTIVO STN/SICONFI
RELATÓRIO DE DEMONSTRATIVO DA RECEITA DE ALIENAÇÃO DE ATIVOS E APLICAÇÃO DOS RECURSOS
DEMONSTRATIVO DA RECEITA DE ALIENAÇÃO DE ATIVOS E APLICAÇÃO DOS RECURSOS - PODER EXECUTIVO
ORÇAMENTOS FISCAL E DA SEGURIDADE SOCIAL

2025 - 1º Bimestre

RREO – ANEXO 11 (LRF, art. 53, § 1º, inciso III)



Em Reais

RECEITAS	Previsão Atualizada (a)	Receitas Realizadas (b)	Saldo (c) = (a - b)
RECEITAS DE ALIENAÇÃO DE ATIVOS (I) Receita de Alienação de Bens Móveis Receita de Alienação de Bens Imóveis Receitas de Alienação de Bens Intangíveis Receita de Rendimentos de Aplicações Financeiras			

DESPESAS	Dotação Atualizada (d)	Despesas Empenhadas (e)	Despesas Liquidadas	Despesas Pagas (f)	Despesas Inscritas em Restos a Pagar não Processados	Pagamento de Restos a Pagar (g)	Saldo (h) = (d - e)
APLICAÇÃO DOS RECURSOS DA ALIENAÇÃO DE ATIVOS (II) DESPESAS DE CAPITAL Investimentos Inversões Financeiras Amortização da Dívida DESPESAS CORRENTES DO REGIME DE PREVIDÊNCIA Regime Geral da Previdência Social Regime Próprio dos Servidores Públicos							

SALDO FINANCEIRO A APLICAR	2024 (i)	2025 (j) = (Ib - (II f + II g))	Saldo Atual (k) = (III i + III j)
VALOR (III)			

FONTE: Sistema de Administração de Finanças Públicas, Unidade Responsável: SECRETARIA DE FINANÇAS, Emissão:28/03/2025 18:08:59

 <hr style="width: 100%;"/> <p>ERALDO FELIX DA SILVA 019.835.034-10 Prefeito(a)</p>	 <hr style="width: 100%;"/> <p>GISELE BARBOSA DE CARVALHO 012.499.056-80 Secretário(a) Municipal de Fazenda</p>
--	--



MUNICÍPIO DE ÉRICO CARDOSO - BA - PODER EXECUTIVO STN/SICONFI
RELATÓRIO DE DEMONSTRATIVO DAS RECEITAS E DESPESAS COM AÇÕES E SERVIÇOS PÚBLICOS DE SAÚDE
DEMONSTRATIVO DAS RECEITAS E DESPESAS COM AÇÕES E SERVIÇOS PÚBLICOS DE SAÚDE - PODER EXECUTIVO
ORÇAMENTOS FISCAL E DA SEGURIDADE SOCIAL
2025 - 1º Bimestre
 RREO – ANEXO XII (LC nº 141/2012 art.35) R\$ 1,00

RECEITAS RESULTANTES DE IMPOSTOS E TRANSFERÊNCIAS CONSTITUCIONAIS E LEGAIS	PREVISÃO INICIAL	PREVISÃO ATUALIZADA (a)	RECEITAS REALIZADAS	
			Até o Bimestre (b)	% (b/a) x 100
RECEITA DE IMPOSTOS (I)	1.602.526,99	1.602.526,99	29.848,96	1,86
Receita Resultante do Imposto Predial e Territorial Urbano - IPTU	259.201,42	259.201,42	2.145,16	0,83
Receita Resultante do Imposto sobre Serviços de Qualquer Natureza - ITBI	61.520,94	61.520,94		
Receita Resultante do Imposto sobre Serviços de Qualquer Natureza - ISS	648.395,62	648.395,62	25.779,98	3,98
Receita Resultante do Imposto sobre a Renda e Proventos de Qualquer Natureza Retido na Fonte - IRRF	633.409,01	633.409,01	1.923,82	0,30
RECEITA DE TRANSFERÊNCIAS CONSTITUCIONAIS E LEGAIS (II)	29.538.928,55	29.538.928,55	968.937,88	3,28
Cota-Parte FPM	22.271.775,94	22.271.775,94		
Cota-Parte ITR	12.372,43	12.372,43	178,83	1,45
Cota-Parte IPVA	637.523,99	637.523,99	116.246,35	18,23
Cota-Parte ICMS	6.466.700,94	6.466.700,94	848.168,39	13,12
Cota-Parte IPI - Exportação	150.555,25	150.555,25	4.344,31	2,89
Outras Transferências ou Compensações Financeiras Provenientes de Impostos e Transferências Constitucionais				
TOTAL DAS RECEITAS RESULTANTES DE IMPOSTOS E TRANSFERÊNCIAS CONSTITUCIONAIS E LEGAIS - (II) = (I) + (II)	31.141.455,54	31.141.455,54	998.786,84	3,21

DESPESAS COM AÇÕES E SERVIÇOS PÚBLICOS DE SAÚDE (ASPS) POR SUBFUNÇÃO E CATEGORIA ECONÔMICA	DOTAÇÃO INICIAL	DOTAÇÃO ATUALIZADA (c)	DESPESAS EMPENHADAS		DESPESAS LIQUIDADAS		DESPESAS PAGAS		Inscritas em Restos a Pagar não Processados (g)
			Até o bimestre (d)	% (d/c) x 100	Até o bimestre (e)	% (e/c) x 100	Até o bimestre (f)	% (f/c) x 100	
ATENÇÃO BÁSICA (IV)	130.470,02	130.470,02							
Despesas Correntes	99.197,68	99.197,68							
Despesas de Capital	31.272,34	31.272,34							
ASSISTÊNCIA HOSPITALAR E AMBULATORIAL (V)	6.902,96	6.902,96							
Despesas Correntes	5.921,31	5.921,31							
Despesas de Capital	981,65	981,65							
SUORTE PROFILÁTICO E TERAPÊUTICO (VI)	4.136,90	4.136,90							
Despesas Correntes	4.066,78	4.066,78							
Despesas de Capital	70,12	70,12							
VIGILÂNCIA SANITÁRIA (VII)	280,48	280,48							
Despesas Correntes	280,48	280,48							
Despesas de Capital									
VIGILÂNCIA EPIDEMIOLÓGICA (VIII)	350,60	350,60							
Despesas Correntes	350,60	350,60							
Despesas de Capital									
ALIMENTAÇÃO E NUTRIÇÃO (IX)									
Despesas Correntes									
Despesas de Capital									
OUTRAS SUBFUNÇÕES (X)	5.583.399,60	5.583.399,60	3.426.027,39	61,36	628.919,80	11,26	608.834,33	10,90	
Despesas Correntes	5.582.693,26	5.582.693,26	3.426.027,39	61,37	628.919,80	11,27	608.834,33	10,91	
Despesas de Capital	706,34	706,34							
TOTAL (XI) = (IV + V + VI + VII + VIII + IX + X)	5.725.540,56	5.725.540,56	3.426.027,39	59,84	628.919,80	10,98	608.834,33	10,63	

APURAÇÃO DO CUMPRIMENTO DO LIMITE MÍNIMO PARA APLICAÇÃO EM ASPS	DESPESAS EMPENHADAS (d)	DESPESAS LIQUIDADAS (e)	DESPESAS PAGAS (f)
Total das Despesas com ASPS (XII) = (XI)	3.426.027,39	628.919,80	608.834,33
(-) Restos a Pagar Não Processados Inscritos Indevidamente no Exercício sem Disponibilidade Financeira (XIII)			
(-) Despesas Custeadas com Recursos Vinculados à Parcela do Percentual Mínimo que não foi Aplicada em ASPS em Exercícios Anteriores (XIV)			
(-) Despesas Custeadas com Disponibilidade de Caixa Vinculada aos Restos a Pagar Cancelados (XV)			
(=) VALOR APLICADO EM ASPS (XVI) = (XII - XIII - XIV - XV)	3.426.027,39	628.919,80	608.834,33
Despesa Mínima a ser Aplicada em ASPS (XVII) = (III) x 15% (LC 141/2012)			149.818,03
Despesa Mínima a ser Aplicada em ASPS (XVII) = (III) x % (Lei Orgânica Municipal)			
Diferença entre o Valor Aplicado e a Despesa Mínima a ser Aplicada (XVIII) = (XVI (d ou e) - XVII) ^a	3.276.209,36	479.101,77	459.016,30
Limite não Cumprido (XIX) = (XVIII) (Quando valor for inferior a zero)			
PERCENTUAL DA RECEITA DE IMPOSTOS E TRANSFERÊNCIAS CONSTITUCIONAIS E LEGAIS APLICADO EM ASPS (XVI / III) * 100 (mínimo de 15% conforme LC nº 141/2012 ou % da Lei Orgânica Municipal)	343,02	62,97	

CONTROLE DO VALOR REFERENTE AO PERCENTUAL MÍNIMO NÃO CUMPRIDO EM EXERCÍCIOS ANTERIORES PARA FINS DE APLICAÇÃO DOS RECURSOS VINCULADOS CONFORME ARTIGOS 25 E 26 DA LC 141/2012 LIMITE	LIMITE NÃO CUMPRIDO				
	CUMPRIDO Saldo Inicial (no exercício atual) (h)	Despesas Custeadas no Exercício de Referência			Saldo Final (não aplicado) (l) = (h - (i ou j))
		Empenhadas (i)	Liquidadas (j)	Pagas (k)	
Diferença de limite não cumprido em 2025 (saldo final = XIXd)					
Diferença de limite não cumprido em 2024 (saldo inicial igual ao saldo final do demonstrativo do exercício anterior)					
Diferença de limite não cumprido em Exercícios Anteriores (saldo inicial igual ao saldo final do demonstrativo do exercício anterior)					
TOTAL DA DIFERENÇA DE LIMITE NÃO CUMPRIDO EM EXERCÍCIOS ANTERIORES (XX)					

EXECUÇÃO DE RESTOS A PAGAR										
EXERCÍCIO DO EMPENHO ²	Valor Mínimo para aplicação em ASPS (m)	Valor aplicado em ASPS no exercício (n)	Valor aplicado além do limite mínimo (o) = (n - m), se < 0, então (o) = 0	Total inscrito em RP no exercício (p)	RPNP Inscritos Indevidamente no Exercício sem Disponibilidade Financeira q = (XIIIId)	Valor inscrito em RP considerado no Limite (r) = (p - (o + q)) se < 0, então (r) = (0)	Total de RP pagos (s)	Total de RP a pagar (t) = (p) - (s) - (u)	Total de RP cancelados ou prescritos (u)	Diferença entre o valor aplicado além do limite e o total de RP cancelados (v) = ((o + q) - (u))
Empenhos de 2025	149.818,03	628.919,80	479.101,77							479.101,77
Empenhos de 2024				73.417,54		73.417,54	17.854,28	55.563,26		
Empenhos de 2023										
Empenhos de 2022										
Empenhos de 2021 e anteriores										

TOTAL DOS RESTOS A PAGAR CANCELADOS OU PRESCRITOS ATÉ O FINAL DO EXERCÍCIO ATUAL QUE AFETARAM O CUMPRIMENTO DO LIMITE (XXI) (soma dos saldos negativos da coluna "v")	
TOTAL DOS RESTOS A PAGAR CANCELADOS OU PRESCRITOS ATÉ O FINAL DO EXERCÍCIO ANTERIOR QUE AFETARAM O CUMPRIMENTO DO LIMITE (XXII) (valor informado no demonstrativo do exercício anterior)	
TOTAL DOS RESTOS A PAGAR CANCELADOS OU PRESCRITOS NO EXERCÍCIO ATUAL QUE AFETARAM O CUMPRIMENTO DO LIMITE (XXIII) = (XXI - XXII) (Artigo 24 § 1º e 2º da LC 141/2012)	



MUNICÍPIO DE ÉRICO CARDOSO - BA - PODER EXECUTIVO STN/SICONFI
RELATÓRIO DE DEMONSTRATIVO DAS RECEITAS E DESPESAS COM AÇÕES E SERVIÇOS PÚBLICOS DE SAÚDE
DEMONSTRATIVO DAS RECEITAS E DESPESAS COM AÇÕES E SERVIÇOS PÚBLICOS DE SAÚDE - PODER EXECUTIVO
ORÇAMENTOS FISCAL E DA SEGURIDADE SOCIAL
2025 - 1º Bimestre
 RREO – ANEXO XII (LC nº 141/2012 art.35) R\$ 1,00



CONTROLE DE RESTOS A PAGAR CANCELADOS OU PRESCRITOS CONSIDERADOS PARA FINS DE APLICAÇÃO DA DISPONIBILIDADE DE CAIXA CONFORME ARTIGO 24§ 1º e 2º DA LC 141/2012 RESTOS	RESTOS A PAGAR CANCELADOS OU PRESCRITOS				
	Saldo Inicial (w)	Despesas Custeadas no Exercício de Referência			Saldo Final (não aplicado)1 (aa) = (w - (x ou y))
		Empenhadas (x)	Liquidadas (y)	Pagas (z)	
Restos a pagar cancelados ou prescritos em 2025 a serem compensados (XXIV) (saldo inicial = XXIII)					
Restos a pagar cancelados ou prescritos em 2024 a serem compensados (XXV) (saldo inicial igual ao saldo final do demonstrativo do exercício anterior)					
Restos a pagar cancelados ou prescritos em exercícios anteriores a serem compensados (XXVI) (saldo inicial igual ao saldo final do demonstrativo do exercício anterior)					
TOTAL DE RESTOS A PAGAR CANCELADOS OU PRESCRITOS A COMPENSAR (XXVII)					

RECEITAS ADICIONAIS PARA O FINANCIAMENTO DA SAÚDE NÃO COMPUTADAS NO CÁLCULO DO MÍNIMO	PREVISÃO INICIAL	PREVISÃO ATUALIZADA (a)	RECEITAS REALIZADAS	
			Até o Bimestre (b)	% (b/a) x 100
RECEITAS DE TRANSFERÊNCIAS PARA A SAÚDE (XXVIII)	7.738.377,72	7.738.377,72	820.284,40	10,60
Provenientes da União	3.503.791,56	3.503.791,56	154.044,30	4,40
Provenientes dos Estados	4.234.586,16	4.234.586,16	666.240,10	15,73
Provenientes de Outros Municípios				
RECEITA DE OPERAÇÕES DE CRÉDITO INTERNAS E EXTERNAS VINCULADAS A SAÚDE (XXIX)				
OUTRAS RECEITAS (XXX)				
TOTAL DE RECEITAS ADICIONAIS PARA FINANCIAMENTO DA SAÚDE (XXXI) = (XXVIII + XXIX + XXX)	7.738.377,72	7.738.377,72	820.284,40	10,60

DESPESAS COM SAÚDE NÃO COMPUTADAS NO CÁLCULO DO MÍNIMO									
DESPESAS COM SAUDE POR SUBFUNÇÕES E CATEGORIA ECONÔMICA NÃO COMPUTADAS NO CÁLCULO DO MÍNIMO	DOTAÇÃO INICIAL	DOTAÇÃO ATUALIZADA (c)	DESPESAS EMPENHADAS		DESPESAS LIQUIDADAS		DESPESAS PAGAS		Inscritas em Restos a Pagar não Processados (g)
			Até o bimestre (d)	% (d/c) x 100	Até o bimestre (e)	% (e/c) x 100	Até o bimestre (f)	% (f/c) x 100	
ATENÇÃO BÁSICA (XXXII)	7.005.021,84	7.779.604,87	3.140.750,34	40,37	983.628,79	12,64	972.056,30	12,49	
Despesas Correntes	5.970.784,24	6.787.373,03	3.140.750,34	46,27	983.628,79	14,49	972.056,30	14,32	
Despesas de Capital	1.034.237,60	992.231,84							
ASSISTÊNCIA HOSPITALAR E AMBULATORIAL (XXXIII)	872.883,23	872.883,23	85.000,00	9,74	15.205,33	1,74	15.205,33	1,74	
Despesas Correntes	220.324,39	220.324,39	85.000,00	38,58	15.205,33	6,90	15.205,33	6,90	
Despesas de Capital	652.558,84	652.558,84							
SUORTE PROFILÁTICO E TERAPÊUTICO (XXXIV)	5.583,44	5.583,44							
Despesas Correntes	5.396,16	5.396,16							
Despesas de Capital	187,28	187,28							
VIGILÂNCIA SANITÁRIA (XXXV)	374,57	374,57							
Despesas Correntes	374,57	374,57							
Despesas de Capital									
VIGILÂNCIA EPIDEMIOLÓGICA (XXXVI)	61.640,15	61.640,15							
Despesas Correntes	61.640,15	61.640,15							
Despesas de Capital									
ALIMENTAÇÃO E NUTRIÇÃO (XXXVII)									
Despesas Correntes									
Despesas de Capital									
OUTRAS SUBFUNÇÕES (XXXVIII)	965.087,36	965.087,36	160.000,00	16,58	14.735,15	1,53	14.735,15	1,53	
Despesas Correntes	702.748,23	702.748,23	160.000,00	22,77	14.735,15	2,10	14.735,15	2,10	
Despesas de Capital	262.339,13	262.339,13							
TOTAL DAS DESPESAS NÃO COMPUTADAS NO CÁLCULO DO MÍNIMO (XXXIX) = (XXXII + XXXIII + XXXIV + XXXV + XXXVI + XXXVII + XXXVIII + XXXIX)	8.910.590,59	9.685.173,62	3.385.750,34	34,96	1.013.569,27	10,47	1.001.996,78	10,35	

DESPESAS TOTAIS COM SAÚDE	DOTAÇÃO INICIAL	DOTAÇÃO ATUALIZADA (c)	DESPESAS EMPENHADAS		DESPESAS LIQUIDADAS		DESPESAS PAGAS		Inscritas em Restos a Pagar não Processados (g)
			Até o bimestre (d)	% (d/c) x 100	Até o bimestre (e)	% (e/c) x 100	Até o bimestre (f)	% (f/c) x 100	
ATENÇÃO BÁSICA (XL) = (IV + XXXII)	7.135.491,86	7.910.074,89	3.140.750,34	39,71	983.628,79	12,44	972.056,30	12,29	
ASSISTÊNCIA HOSPITALAR E AMBULATORIAL (XLI) = (V + XXXIII)	879.786,19	879.786,19	85.000,00	9,66	15.205,33	1,73	15.205,33	1,73	
SUORTE PROFILÁTICO E TERAPÊUTICO (XLII) = (VI + XXXIV)	9.720,34	9.720,34							
VIGILÂNCIA SANITÁRIA (XLIII) = (VII + XXXV)	655,05	655,05							
VIGILÂNCIA EPIDEMIOLÓGICA (XLIV) = (VIII + XXXVI)	61.990,75	61.990,75							
ALIMENTAÇÃO E NUTRIÇÃO (XLV) = (XIX + XXXVII)									
OUTRAS SUBFUNÇÕES (XLVI) = (X + XXXVIII)	6.548.486,96	6.548.486,96	3.586.027,39	54,76	643.654,95	9,83	623.569,48	9,52	
TOTAL DAS DESPESAS COM SAÚDE (XLVII) = (XI + XXXIX)	14.636.131,15	15.410.714,18	6.811.777,73	44,20	1.642.489,07	10,66	1.610.831,11	10,45	

FONTE: Sistema de Administração de Finanças Públicas, Unidade Responsável: SECRETARIA DE FINANÇAS, Emissão: 28/03/2025 18:10:08

 ERALDO FELIX DA SILVA 019.835.034-10 Prefeito(a)	 GISELE BARBOSA DE CARVALHO 012.499.056-80 Secretário(a) Municipal de Fazenda
--	--



MUNICÍPIO DE ÉRICO CARDOSO - BA - PODER EXECUTIVO RELATÓRIO DE DEMONSTRATIVO DAS RECEITAS E DESPESAS COM AÇÕES E SERVIÇOS PÚBLICOS DE SAÚDE DEMONSTRATIVO DAS RECEITAS E DESPESAS COM AÇÕES E SERVIÇOS PÚBLICOS DE SAÚDE - PODER EXECUTIVO ORÇAMENTOS FISCAL E DA SEGURIDADE SOCIAL 2025 - 1º Bimestre RREO – ANEXO XII (LC nº 141/2012 art.35)	STN/SICONFI
	R\$ 1,00





MUNICÍPIO DE ÉRICO CARDOSO - BA - PODER EXECUTIVO RELATÓRIO DE DEMONSTRATIVO DAS PARCERIAS PÚBLICO-PRIVADAS DEMONSTRATIVO DAS PARCERIAS PÚBLICO-PRIVADAS - PODER EXECUTIVO ORÇAMENTOS FISCAL E DA SEGURIDADE SOCIAL 2025 - 1º Bimestre RREO - Anexo 13 (Lei nº 11.079, de 30.12.2004, arts. 22,25 e 28)		STN/SICONFI
		Em reais

IMPACTOS DAS CONTRATAÇÕES DE PPP	SALDO TOTAL EM 31 DE DEZEMBRO DO EXERCÍCIO ANTERIOR	SALDO FINAL até o bimestre
TOTAL DE ATIVOS Ativos Constituídos pela SPE		
TOTAL DE PASSIVOS Obrigações decorrentes de Ativos Constituídos pela SPE Provisões de PPP Outros Passivos		
ATOS POTENCIAIS PASSIVOS Obrigações Contratuais Riscos Não Provisionados Garantias Concedidas Outros Passivos Contingentes		

DESPESAS DE PPP	EXERCÍCIO ANTERIOR	EXERCÍCIO CORRENTE (EC)	2026	2027	2028	2029	2030	2031	2032	2033	2034
DO ENTE FEDERADO, EXCETO ESTATAIS NÃO DEPENDENTES (I) = (I.1 + I.2) Contratadas (I.1) A contratar (I.2)											
DAS ESTATAIS NÃO-DEPENDENTES (II) = (II.1 + II.2) Contratadas (II.1) A contratar (II.2)											
TOTAL DAS DESPESAS DE PPP (III) = (I + II)											
RECEITA CORRENTE LÍQUIDA (RCL) (IV)	60.962.620,17	62.679.126,32									
TOTAL DAS DESPESAS CONSIDERADAS PARA O LIMITE (I)											
TOTAL DAS DESPESAS CONSIDERADAS PARA O LIMITE / RCL (%) (V) = (I / IV)											

FONTE: Sistema de Administração de Finanças Públicas, Unidade Responsável: SECRETARIA DE FINANÇAS, Emissão: 28/03/2025 18:10:48

 <hr/> ERALDO FELIX DA SILVA 019.835.034-10 Prefeito(a)	 <hr/> GISELE BARBOSA DE CARVALHO 012.499.056-80 Secretário(a) Municipal de Fazenda
--	--





MUNICÍPIO DE ÉRICO CARDOSO - BA - PODER EXECUTIVO				STN/SICONFI
RELATÓRIO DE DEMONSTRATIVO SIMPLIFICADO DO RELATÓRIO RESUMIDO DA EXECUÇÃO ORÇAMENTÁRIA				
DEMONSTRATIVO SIMPLIFICADO DO RELATÓRIO RESUMIDO DA EXECUÇÃO ORÇAMENTÁRIA - PODER EXECUTIVO				
ORÇAMENTOS FISCAL E DA SEGURIDADE SOCIAL				
2025 - 1º Bimestre				
RREO - Anexo 14 (LRF, Art. 48)				Em Reais
BALANÇO ORÇAMENTÁRIO		Até 1º Bimestre		
RECEITAS				
Previsão Inicial		68.498.771,46		
Previsão Atualizada		68.498.771,46		
Receitas Realizadas		11.387.025,11		
Déficit Orçamentário				
Saldos de Exercícios Anteriores(Utilizados Para Créditos Adicionais)				
DESPESAS				
Dotação Inicial		66.054.905,75		
Dotação Atualizada		66.054.905,75		
Despesas Empenhadas		28.290.562,64		
Despesas Liquidadas		5.738.691,03		
Despesas Pagas		5.493.750,82		
Superávit Orçamentário		5.648.334,08		
DESPESA POR FUNÇÃO/SUBFUNÇÃO		Até 1º Bimestre		
Despesas Empenhadas		28.290.562,64		
Despesas Liquidadas		5.738.691,03		
RECEITA CORRENTE LÍQUIDA - RCL		Até 1º Bimestre		
Receita Corrente Líquida		63.637.044,65		
Receita Corrente Líquida Ajustada para Cálculo dos Limites de Endividamento		63.637.044,65		
Receita Corrente Líquida Ajustada para Cálculo dos Limites da Despesa com Pessoal		63.637.044,65		
RECEITAS E DESPESAS DO REGIME PRÓPRIO DE PREVIDÊNCIA DOS SERVIDORES E DO SISTEMA DE PROTEÇÃO SOCIAL DOS MILITARES		Até 1º Bimestre		
Fundo em Capitalização - PLANO PREVIDENCIÁRIO				
Receitas Previdenciárias Realizadas				
Despesas Previdenciárias Empenhadas				
Despesas Previdenciárias Liquidadas				
Despesas Previdenciárias Pagas				
Resultado Previdenciário				
Fundo em Repartição - PLANO FINANCEIRO				
Receitas Previdenciárias Realizadas				
Despesas Previdenciárias Empenhadas				
Despesas Previdenciárias Liquidadas				
Despesas Previdenciárias Pagas				
Resultado Previdenciário				
Sistema de Proteção Social dos Militares - Inativos e Pensionistas				
Receitas Realizadas				
Despesas Empenhadas				
Despesas Liquidadas				
Despesas Pagas				
Resultado Associado às Pensões e aos Inativos Militares				
RESULTADOS PRIMÁRIO E NOMINAL		Metas Fixadas no Anexo de Metas Fiscais da LDO (a)	Resultado Apurado Até o 1º Bimestre (b)	% em Relação à Meta (b/a)
RESULTADO PRIMÁRIO (SEM RPPS) - Acima da Linha			5.381.760,57	
RESULTADO NOMINAL (SEM RPPS) - Abaixo da Linha			5.616.713,06	
RESTOS A PAGAR POR PODER E MINISTÉRIO PÚBLICO		Inscrição	Cancelamento Até o 1º Bimestre	Pagamento Até o 1º Bimestre
RESTOS A PAGAR PROCESSADOS				Saldo a Pagar
Poder Executivo		656.624,17		224.020,54
Poder Legislativo		656.624,17		224.020,54
Poder Judiciário				
Ministério Público				
Defensoria Pública				
RESTOS A PAGAR NÃO PROCESSADOS				
Poder Executivo		1.320.596,23		24.688,39
Poder Legislativo		1.320.596,23		24.688,39
Poder Judiciário				
Ministério Público				
Defensoria Pública				
TOTAL		1.977.220,40		248.708,93
DESPESAS COM MANUTENÇÃO E DESENVOLVIMENTO DO ENSINO		Valor Apurado Até o 1º Bimestre	Limites Constitucionais Anuais	
			% Mínimo a Aplicar no Exercício	% Aplicado Até o 1º Bimestre
Mínimo Anual de <18% a 25%> das Receitas de Impostos em MDE		(3.610.336,93)	<18% / 25%>	(60,68)
Mínimo Anual de 70% do FUNDEB na Remuneração dos Profissionais da Educação Básica		1.069.826,92	70%	20,99
Percentual de 50% da Complementação da União ao FUNDEB (VAAT) na Educação Infantil		288.974,95	50%	16,68
Mínimo de 15% da Complementação da União ao FUNDEB (VAAT) em Despesas de Capital		18.015,12	15%	1,04
RECEITAS DE OPERAÇÃO DE CRÉDITO E DESPESAS DE CAPITAL		Valor Apurado Até o 1º Bimestre	Saldo Não Realizado	
Receita de Operação de Crédito				
Despesa de Capital Líquida				
PROJEÇÃO ATUARIAL DOS REGIMES DE PREVIDÊNCIA E DO SISTEMA DE PROTEÇÃO SOCIAL DOS MILITARES		Exercício	10º Exercício	20º Exercício
Fundo em Capitalização (Plano Previdenciário)				
Receitas Previdenciárias				
Despesas Previdenciárias				



MUNICÍPIO DE ÉRICO CARDOSO - BA - PODER EXECUTIVO				STN/SICONFI	
RELATÓRIO DE DEMONSTRATIVO SIMPLIFICADO DO RELATÓRIO RESUMIDO DA EXECUÇÃO ORÇAMENTÁRIA					
DEMONSTRATIVO SIMPLIFICADO DO RELATÓRIO RESUMIDO DA EXECUÇÃO ORÇAMENTÁRIA - PODER EXECUTIVO					
ORÇAMENTOS FISCAL E DA SEGURIDADE SOCIAL					
2025 - 1º Bimestre					
RREO - Anexo 14 (LRF, Art. 48)					
Em Reais					
PROJEÇÃO ATUARIAL DOS REGIMES DE PREVIDÊNCIA E DO SISTEMA DE PROTEÇÃO SOCIAL DOS MILITARES		Exercício	10º Exercício	20º Exercício	35º Exercício
Resultado Previdenciário					
Fundo em Repartição (Plano Financeiro)					
Receitas Previdenciárias					
Despesas Previdenciárias					
Resultado Previdenciário					
Pensões e Inativos Militares					
Receitas de Contribuições					
Despesas com Pensões e Inativos					
Resultado Associado às Pensões e aos Inativos Militares					
RECEITA DA ALIENAÇÃO DE ATIVOS E APLICAÇÃO DOS RECURSOS		Valor Apurado Até o 1º Bimestre		Saldo Não Realizado	
Receitas de Alienação de Ativos					
Aplicação dos Recursos da Alienação de Ativos					
DESPESAS COM AÇÕES E SERVIÇOS PÚBLICOS DE SAÚDE		Valor Apurado Até o 1º Bimestre	Limites Constitucionais Anuais		
			% Mínimo a Aplicar no Exercício	% Aplicado Até o 1º Bimestre	
Despesas com Ações e Serviços Públicos de Saúde executadas com recursos de impostos		628.919,80	15%	62,97	
DESPESAS DE CARÁTER CONTINUADO DERIVADAS DE PPP		Valor Apurado No Exercício Corrente			
Total das Despesas Consideradas para o Limite / RCL (%)					

FONTE: Sistema de Administração de Finanças Públicas, Unidade Responsável: SECRETARIA DE FINANÇAS, Emissão: 28/03/2025 18:11:47

 <hr/> ERALDO FELIX DA SILVA 019.835.034-10 Prefeito(a)	 <hr/> GISELE BARBOSA DE CARVALHO 012.499.056-80 Secretário(a) Municipal de Fazenda
---	---



PREFEITURA DE
ÉRICO CARDOSO

Unidos pelo progresso da nossa Água Quente

EXTRATO DO TERMO DE HOMOLOGAÇÃO E ADJUDICAÇÃO

Extrato do Termo de Homologação e Adjudicação - O Prefeito Municipal, no uso de suas atribuições legais e em conformidade com o que dispõe a Lei Federal 14.133/2021 e suas alterações, resolve homologar e adjudicar a decisão do Agente de Contratação referente ao Processo Administrativo nº 072/2025, Dispensa nº 013/2025, Objeto: Aquisição de manilhas em concreto para passagem de rios na zona rural do município de Érico Cardoso-BA, para atender as demandas da Secretaria Municipal de Governo, Administração e Serviços Públicos. Contratada: ADEVANIO AMARAL SILVA 97366277568, inscrita no CNPJ de nº 43.090.946/0001-07, situada na Estrada Cachoeirinha, s/n, Zona Rural, CEP 46180-000, Érico Cardoso - BA. Valor da Contratação: R\$ 57.700,00 (cinquenta e sete mil e setecentos reais). Érico Cardoso/BA, em 20 de março de 2025. Eraldo Felix da Silva - Prefeito Municipal.

Praça da Matriz, Érico Cardoso - BA.

Contato: (77) 3677-2100. CNPJ: 13.670.203/0001-37.





PREFEITURA DE
ÉRICO CARDOSO

Unidos pelo progresso da nossa Água Quente

EXTRATO DO CONTRATO

Extrato do Contrato nº 072/2025 - Processo Administrativo nº 072/2025, Dispensa nº 013/2025. Contratante: Prefeitura Municipal de Érico Cardoso, inscrita no CNPJ sob nº 13.670.203/0001-37. Contratada: ADEVANIO AMARAL SILVA 97366277568, inscrita no CNPJ de nº 43.090.946/0001-07, situada na Estrada Cachoeirinha, s/n, Zona Rural, CEP 46180-000, Érico Cardoso - BA. Objeto: Aquisição de manilhas em concreto para passagem de rios na zona rural do município de Érico Cardoso-BA, para atender as demandas da Secretaria Municipal de Governo, Administração e Serviços Públicos. Valor da Contratação: R\$ 57.700,00 (cinquenta e sete mil e setecentos reais). Data da Assinatura: 20 de março de 2025. Vigência: Até 31 de dezembro de 2025, contado a partir da sua assinatura. Dotação Orçamentária:

UNI. GESTO.	PREFEITURA MUNICIPAL DE ÉRICO CARDOSO
ORGÃO	002 - SECRETARIA DE GOVERNO, ADMINISTRAÇÃO E SERVIÇOS PÚBLICOS
UNI. ORÇA.	02 - DIVISÃO DE GOVERNO E ADMINISTRAÇÃO
ATIVIDADE	2.009 - Manutenção da Secretaria de Administração
ELEMENTO	33903000000 - Material de Consumo
FONTE	150000000000 - Recursos não Vinculados de Impostos

Praça da Matriz, Érico Cardoso - BA.
Contato: (77) 3677-2100. CNPJ: 13.670.203/0001-37.



PROTOCOLO DE ASSINATURA(S)

Assinatura digital ICP-Brasil em conformidade com a MP nº 2.200-2/2001 gerada pelo software de propriedade da PROCEDE BAHIA Processamento e Certificação de Documentos Eletrônicos LTDA, protegido pela Lei nº 9.609/98, regulamentado pelo DECRETO Nº 2.556 e devidamente registrado no INPI sob o número BR 512016000188-7 publicado na Revista da Propriedade Industrial nº 2387.

Para verificar as assinaturas clique no link: <http://www.procedebahia.com.br/verificar/ABFA-7AA6-F33C-13A9-3545> ou vá até o site <http://www.procedebahia.com.br> e utilize o código abaixo para verificar se este documento é válido.

Código para verificação: ABFA-7AA6-F33C-13A9-3545



Hash do Documento

96153b9b5c32edd6c014a89a9db3019157ac79dac73d5fe360fe49ec12250590

O(s) nome(s) indicado(s) para assinatura, bem como seu(s) status em 28/03/2025 é(são) :

Tipo: Certificado Digital ICP-Brasil

Responsável: PROCEDE BAHIA Processamento e Certificação de Documentos Eletrônicos Ltda

CNPJ: 18.195.422/0001-25

Assinado em: 28/03/2025 18:21 UTC-03:00